

Invesco Emerging Markets Bond Fund A semi-annual distribution - USD

16,41 USD

Kurs per

21.01.2026

LU1775955864

3	-	Anleihen	Asien&EM	Konservative Investments
Risikostufe	Wertentwicklung / 1J	Anlageart	Region	Kategorie

Wertentwicklung



	3 Jahre	5 Jahre	10 Jahre	seit Auflage
Wertentwicklung	-	-	-	+2,1%
p.a.	-	-	-	+2,1%
Volatilität p.a.	-	-	-	+2,8%

Fondsinformationen

Fondsgröße	80,7 Mio.
besteht seit	08.10.2018
Verwaltungsgesellschaft	Invesco Management
Fondswährung	USD

Min./Max.- Performance

1 Jahr

3 Jahre

5 Jahre

10 Jahre

15 Jahre

Minimum Maximum

Die Wertentwicklung in der Vergangenheit lässt keine Rückschlüsse auf die künftige Entwicklung zu

Anlagestrategie

The Fund aims to achieve a high level of income together with long term capital growth. The Fund seeks to achieve its objective by investing primarily in may be listed or traded elsewhere.

Hinweis:
Versicherer, Medieninhaber und Hersteller: WIENER STÄDTISCHE Versicherung AG Vienna Insurance Group.
Die Fondsdaten und -berechnungen für dieses Service stellt Ihnen unser Partner [FAIT Internet Software GmbH](#) zur Verfügung.

Die Darstellung auf dieser Seite ist nicht als öffentliches Angebot, persönliche Produktempfehlung bzw. Kauf-/ Verkaufsempfehlung aufzufassen. Sie ist kein Ersatz für eine umfassende Beratung und Risikoaufklärung. Angaben zur Wertentwicklung berücksichtigen die Fondsverwaltungskosten, aber keine anfallenden Versicherungskosten sowie Versicherungssteuer. Wertentwicklungen in der Vergangenheit lassen keine Rückschlüsse auf zukünftige Entwicklungen zu. Sämtliche Darstellungen unterliegen vereinfachten Annahmen und stellen daher nur unverbindliche Richtwerte dar.

Invesco Emerging Markets Bond Fund A semi-annual distribution - USD

16,41 USD

Kurs per

21.01.2026

LU1775955864

Nachhaltiger Anteil an der Veranlagung

ökologisch nachhaltig

-

ökologisch, sozial & unternehmerisch nachhaltig

-


Diese nachteiligen Auswirkungen auf Nachhaltigkeitsfaktoren werden berücksichtigt



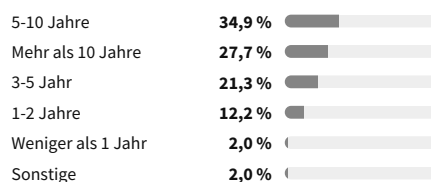
ESG Fonds (Art. 8)

Zusammensetzung

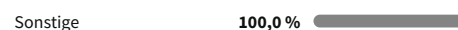
Währungen




Duration



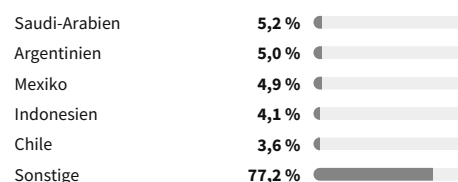
Ratings




Länder



Länder



Branchen



Assets



Hinweis:

Versicherer, Medieninhaber und Hersteller: WIENER STÄDTISCHE Versicherung AG Vienna Insurance Group.

Die Fondsdaten und -berechnungen für dieses Service stellt Ihnen unser Partner [FAIT Internet Software GmbH](#) zur Verfügung.

Die Darstellung auf dieser Seite ist nicht als öffentliches Angebot, persönliche Produktempfehlung bzw. Kauf-/ Verkaufsempfehlung aufzufassen. Sie ist kein Ersatz für eine umfassende Beratung und Risikoaufklärung. Angaben zur Wertentwicklung berücksichtigen die Fondsverwaltungskosten, aber keine anfallenden Versicherungskosten sowie Versicherungssteuer. Wertentwicklungen in der Vergangenheit lassen keine Rückschlüsse auf zukünftige Entwicklungen zu. Sämtliche Darstellungen unterliegen vereinfachten Annahmen und stellen daher nur unverbindliche Richtwerte dar.