

Invesco R.Japan.Eq.Val.Disc.Fd.A JPY

LU0607515367  **Aktuell nicht auswählbar.**

4  **+0,2%** **Aktien** **Asien & EM** **Far East - asiatische Märkte**
 Risikostufe Wertentwicklung / 1 J Anlageart Region Kategorie

Wertentwicklung



Wertentwicklung pro Jahr

+0,2%	-2,2%	+1,5%	+5,2%	-
1 Jahr	3 Jahre	5 Jahre	10 Jahre	15 Jahre



Die Wertentwicklung in der Vergangenheit lässt keine Rückschlüsse auf die künftige Entwicklung zu.

Anlagestrategie

Der Fonds strebt die Erwirtschaftung von langfristigem Kapitalwachstum an. Der Fonds beabsichtigt, vornehmlich in Aktien von japanischen Unternehmen zu investieren, welche die ESG-Kriterien (ESG steht für Umwelt, Soziales und Unternehmensführung) des Fonds erfüllen. Der Fonds investiert in Unternehmen, die nach Meinung des Anlageverwalters attraktiv bewertet sind und ein nachhaltiges Wachstum aufweisen.

Positives Screening zur Identifizierung des obersten Teils (derzeit 70 %) der Emittenten auf Basis des firmeneigenen Ratings des Anlageverwalters, das interne Daten sowie Daten Dritter verwendet, und die nach Ansicht des Anlageverwalters ausreichende Praktiken und Standards erfüllen, um in das Anlageuniversum des Fonds aufgenommen zu werden. Es wird außerdem ein Screening eingesetzt, um Emittenten auszuschließen, die

Fondsinformationen

Fondsgröße	15.375,9 Mio. JPY 
besteht seit	30.09.2011 
Verwaltungsgesellschaft	Invesco Management
Fondswährung	JPY

Nachhaltigkeit

Dieser Fonds ist als nachhaltig eingestuft:

 ESG Fonds (Art. 8)

Anlegerinformationen

- [Basisinformationsblatt zum Fonds \[PDF\]](#)



Scannen Sie den QR-Code oder geben Sie die folgende URL ein, um zur Detailseite dieses Fonds im Fondsreport zu gelangen.

<https://www.wienerstaetische.at/U/4G16L>

Die Darstellung auf dieser Seite ist nicht als öffentliches Angebot, persönliche Produktempfehlung bzw. Kauf-/ Verkaufsempfehlung aufzufassen. Sie ist kein Ersatz für eine umfassende Beratung und Risikoaufklärung. Angaben zur Wertentwicklung berücksichtigen die Fondsverwaltungskosten, aber keine anfallenden Versicherungskosten sowie Versicherungssteuer. Wertentwicklungen in der Vergangenheit lassen keine Rückschlüsse auf zukünftige Entwicklungen zu. Sämtliche Darstellungen unterliegen vereinfachten Annahmen und stellen daher nur unverbindliche Richtwerte dar.

Invesco R.Japan.Eq.Val.Disc.Fd.A JPY











LU0607515367  Aktuell nicht auswählbar.

4  **+0,2%** **Aktien** **Asien & EM** **Far East - asiatische Märkte**
 Risikostufe Wertentwicklung / 1 J Anlageart Region Kategorie

nicht den Kriterien des Fonds entsprechen, zum Beispiel weil sie zu einem gewissen Grad in bestimmten Aktivitäten wie Kohle, fossile Brennstoffe, Tabak, Erwachsenenunterhaltung, Glücksspiel und Waffen engagiert sind. Die Ausschlusskriterien können von Zeit zu Zeit aktualisiert werden.

Zusammensetzung






Top Holdings

 HITACHI LTD	4,8 %
 MITSUBISHI CORP.	4,6 %
 YAMAHA MOTOR	4,4 %
 MITSUBISHI UFJ FINL GRP	4,0 %
 ORIX CORP.	3,8 %
 DAIWA HOUSE IND.	3,7 %
 MURATA MFG	3,6 %
 SUZUKI MOTOR	3,4 %
 SANWA HOLDINGS CORP.	3,3 %
 SOMPO HOLDINGS INC.	3,0 %

Regionen

 Asien & Pazifik	96,3 %
 Sonstige	3,7 %

Branchen

 Konsumgüter, nicht-zyklisch	31,6 %
 Finanzen	15,6 %
 Technologie	15,2 %
 Energie & Versorgung	4,6 %
 Sonstige	33,0 %



Scannen Sie den QR-Code oder geben Sie die folgende URL ein, um zur Detailseite dieses Fonds im Fondsreport zu gelangen.

<https://www.wienerstaetische.at/l/4G16L>

Die Darstellung auf dieser Seite ist nicht als öffentliches Angebot, persönliche Produktempfehlung bzw. Kauf-/Verkaufsempfehlung aufzufassen. Sie ist kein Ersatz für eine umfassende Beratung und Risikoaufklärung. Angaben zur Wertentwicklung berücksichtigen die Fondsverwaltungskosten, aber keine anfallenden Versicherungskosten sowie Versicherungssteuer. Wertentwicklungen in der Vergangenheit lassen keine Rückschlüsse auf zukünftige Entwicklungen zu. Sämtliche Darstellungen unterliegen vereinfachten Annahmen und stellen daher nur unverbindliche Richtwerte dar.