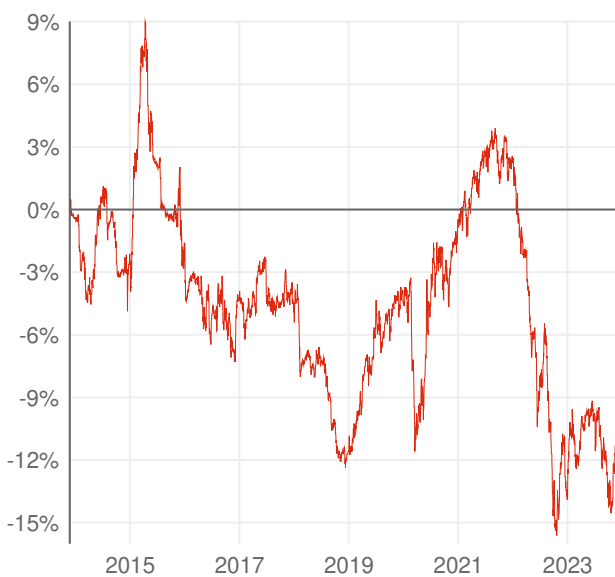


# Bantleon Opportunities L PT

LU0337414303  **Aktuell nicht auswählbar.**

**3** Risikostufe  **+0,2%** Wertentwicklung / 1 J **Mischfonds** Anlageart **Europa** Region **Basisinvestments ausgewogen** Kategorie

## Wertentwicklung



### Wertentwicklung pro Jahr

<b>+0,2%</b>	<b>-3,5%</b>	<b>+0,0%</b>	<b>-1,2%</b>	<b>-</b>
1 Jahr	3 Jahre	5 Jahre	10 Jahre	15 Jahre

Die Wertentwicklung in der Vergangenheit lässt keine Rückschlüsse auf die künftige Entwicklung zu.

## Anlagestrategie

Der Teilfonds verfolgt das Ziel, einen hohen regelmässigen Ertrag zu erwirtschaften durch konsequente Anpassung der Anleihenlaufzeiten und der Aktienquote an die prognostizierte Kapitalmarktentwicklung, bei gleichzeitiger Berücksichtigung des Grundsatzes der Risikoverteilung, der Sicherheit des Anlagekapitals und der Liquidität des Anlagevermögens. Der Teilfonds ist ein Absolute-Return-Fonds mit dem Schwerpunkt hochqualitative Anleihen. Der Gesamtertrag setzt sich zusammen aus den Bausteinen: - Steuerung der durchschnittlichen Anleihenlaufzeiten in der Bandbreite von 0 bis 9 Jahren - Steuerung einer Aktienquote von 0 bis 40% des Fondsvermögens - Bewirtschaftung der Zinskurve - Management der Anleiheauswahl auf der Basis sehr guter bis guter Bonität - Zeitweise Beimischung von inflationsindexierten Anleihen.

Der Teilfonds investiert insbesondere in Staatsanleihen und staatsgarantierte Anleihen (weltweit), in Anleihen einer Regionalregierung oder Gebietskörperschaft und gedeckte Schuldverschreibungen (OECD-Staaten) sowie in

## Fondsinformationen

Fondsgröße	<b>54,6 Mio. EUR</b>
besteht seit	<b>01.09.2010</b>
Verwaltungsgesellschaft	<b>BANTLEON Invest GmbH</b>
Fondswährung	<b>EUR</b>

## Nachhaltigkeit

Dieser Fonds ist als nachhaltig eingestuft:



## Anlegerinformationen

- [Basisinformationsblatt zum Fonds \[PDF\]](#)



Scannen Sie den QR-Code oder geben Sie die folgende URL ein, um zur Detailseite dieses Fonds im Fondsreport zu gelangen.

<https://www.wienerstaetische.at/l/8Lkbc>

Die Darstellung auf dieser Seite ist nicht als öffentliches Angebot, persönliche Produktempfehlung bzw. Kauf-/ Verkaufsempfehlung aufzufassen. Sie ist kein Ersatz für eine umfassende Beratung und Risikoaufklärung. Angaben zur Wertentwicklung berücksichtigen die Fondsverwaltungskosten, aber keine anfallenden Versicherungskosten sowie Versicherungssteuer. Wertentwicklungen in der Vergangenheit lassen keine Rückschlüsse auf zukünftige Entwicklungen zu. Sämtliche Darstellungen unterliegen vereinfachten Annahmen und stellen daher nur unverbindliche Richtwerte dar.

# Bantleon Opportunities L PT









LU0337414303  **Aktuell nicht auswählbar.**

**3**  **+0,2%** **Mischfonds** **Europa** **Basisinvestments ausgewogen**  
 Risikostufe Wertentwicklung / 1 J Anlageart Region Kategorie


Anleihen von Unternehmen und Kreditinstituten (weltweit), die über ein Investment-Grade-Rating von »Standard & Poor"s« (»BBB-«), »Fitch« (»BBB-«) oder »Moody's« (»Baa3«) verfügen. Bis zu 40% des Teilfondsvermögens können zudem in Aktien von börsennotierten Unternehmen weltweit investiert werden. Die Summe aus Direktanlagen in Aktien und aus Verpflichtungen aus Terminkontrakten auf Aktienindizes darf 40% des Teilfondsvermögens grundsätzlich nicht übersteigen. Diese Obergrenze erhöht sich auf 45%, sofern die höhere Auslastung auf die Marktveränderungen der Terminkontrakte und Direktanlagen zurückzuführen ist.

## Zusammensetzung

### Top Holdings

 Hang-Seng-Index	<b>2,2 %</b>
 S&P500-Index	<b>2,1 %</b>
 FTSE100-Index	<b>2,1 %</b>
 Eurostoxx50-Index (Price) (EUR)	<b>2,1 %</b>
 Swiss Market Index (Price) (CHF)	<b>2,1 %</b>
 DAX Performance-Index	<b>2,1 %</b>
 Nikkei225-Stock-Average-Index (JPY)	<b>2,0 %</b>
 Nasdaq-100 Index	<b>1,9 %</b>

### Assetklassen

 Anleihen	<b>85,9 %</b>
 Sonstige	<b>14,1 %</b>

### Regionen

 Global	<b>100,0 %</b>
---	----------------



Scannen Sie den QR-Code oder geben Sie die folgende URL ein, um zur Detailseite dieses Fonds im Fondsreport zu gelangen.

<https://www.wienerstaetische.at/l/8LkbC>

Die Darstellung auf dieser Seite ist nicht als öffentliches Angebot, persönliche Produktempfehlung bzw. Kauf-/Verkaufsempfehlung aufzufassen. Sie ist kein Ersatz für eine umfassende Beratung und Risikoaufklärung. Angaben zur Wertentwicklung berücksichtigen die Fondsverwaltungskosten, aber keine anfallenden Versicherungskosten sowie Versicherungssteuer. Wertentwicklungen in der Vergangenheit lassen keine Rückschlüsse auf zukünftige Entwicklungen zu. Sämtliche Darstellungen unterliegen vereinfachten Annahmen und stellen daher nur unverbindliche Richtwerte dar.