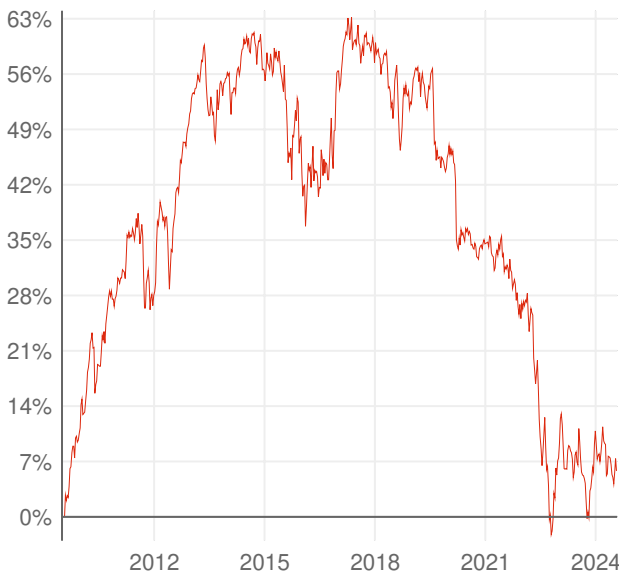


Templeton Global Total Return

LU0294221097 ! Aktuell nicht auswählbar.

3 Risikostufe **-3,8%** Wertentwicklung / 1 J **Mischfonds** Anlageart **Global** Region **Basisinvestments ausgewogen** Kategorie

Wertentwicklung



Wertentwicklung pro Jahr

-3,9% 1 Jahr	-6,9% 3 Jahre	-7,6% 5 Jahre
-4,1% 10 Jahre	+0,4% 15 Jahre	+1,4% seit Auflage

Die Wertentwicklung in der Vergangenheit lässt keine Rückschlüsse auf die künftige Entwicklung zu.

Anlagestrategie

Der Fonds ist bestrebt, die Gesamtrendite aus Kapitalanlagen zu maximieren, indem er mittel- bis langfristig einen Wertzuwachs für seine Anlagen erwirtschaftet sowie Erträge und Währungsgewinne erzielt. Der Fonds verfolgt eine aktiv verwaltete Anlagestrategie und investiert vornehmlich in: - Schuldtitel jeglicher Qualität (einschließlich Wertpapiere mit geringerer Qualität wie z. B. Wertpapiere ohne Investment-Grade-Bewertung), die von Regierungen, staatsnahen Emittenten oder Unternehmen in Industrie- oder Schwellenländern ausgegeben werden. Der Fonds kann in geringerem Umfang investieren in: - hypotheken- und forderungsbesicherte Wertpapiere - Schuldtitel supranationaler Organisationen, z. B. der Europäischen Investitionsbank - Festlandchina, entweder indirekt über Bond Connect oder direkt (weniger als 30 % des Fondsvermögens) - notleidende

Fondsinformationen

Fondsgröße	1.943,1 Mio. USD
besteht seit	10.04.2007
Verwaltungsgesellschaft	Franklin Templeton
Fondswährung	EUR
Aktueller Kurs	14,22 EUR (24.07.2024 00:00)
Volatilität	8,1% (5 Jahre)

Nachhaltigkeit

Dieser Fonds ist derzeit nicht als nachhaltig eingestuft. Er ist für KundInnen geeignet, deren Anlagefokus sich nicht ausschließlich auf nachhaltige Veranlagungen richtet.

Anlegerinformationen

- [Basisinformationsblatt zum Fonds \[PDF\]](#)



Scannen Sie den QR-Code oder geben Sie die folgende URL ein, um zur Detailseite dieses Fonds im Fondsreport zu gelangen.

<https://www.wienerstaetische.at/l/gFbLN>

Die Darstellung auf dieser Seite ist nicht als öffentliches Angebot, persönliche Produktempfehlung bzw. Kauf-/ Verkaufsempfehlung aufzufassen. Sie ist kein Ersatz für eine umfassende Beratung und Risikoaufklärung. Angaben zur Wertentwicklung berücksichtigen die Fondsverwaltungskosten, aber keine anfallenden Versicherungskosten sowie Versicherungssteuer. Wertentwicklungen in der Vergangenheit lassen keine Rückschlüsse auf zukünftige Entwicklungen zu. Sämtliche Darstellungen unterliegen vereinfachten Annahmen und stellen daher nur unverbindliche Richtwerte dar.

Templeton Global Total Return

LU0294221097  **Aktuell nicht auswählbar.**

3 Risikostufe  **-3,8%** Wertentwicklung / 1 J **Mischfonds** Anlageart **Global** Region **Basisinvestments ausgewogen** Kategorie



Wertpapiere (begrenzt auf 10 % des Fondsvermögens) - Anteile an anderen Publikumsfonds (begrenzt auf 10 % des Fondsvermögens) Der Fonds kann zur Absicherung, für ein effizientes Portfoliomanagement und/oder zu Anlagezwecken Derivate einsetzen, die als aktives Anlageverwaltungsinstrument für die Teilhabe an Marktrisiken und -entwicklungen genutzt werden. Durch die flexible und Trends verfolgende oder trendkonträre Strategie kann das Investmentteam von verschiedenen Marktumgebungen profitieren. Bei seinen Anlageentscheidungen analysiert das Investmentteam sorgfältig die verschiedenen Faktoren, die die Anleihenurse und den Wert von Währungen beeinflussen könnten. Der Fonds kann bedingt durch die Verwendung von Derivaten, zur Erreichung seiner Anlageziele oder als Finanzanlagen erhebliche Beträge in Form von Bankeinlagen, Geldmarktinstrumenten oder Geldmarktfonds halten. Der Referenzindex des Fonds ist der Bloomberg Multiverse Index. Der Referenzindex bietet AnlegerInnen lediglich eine Möglichkeit, die Wertentwicklung des Fonds zu vergleichen. Er schränkt die Portfoliozusammensetzung des Fonds nicht ein und wird nicht als Zielwert gesetzt, den die Wertentwicklung des Fonds übertreffen soll. Der Fonds kann vom Referenzindex abweichen.

Zusammensetzung







Assetklassen

 **100,0 %**
Anleihen

Regionen

 **26,4 %**
Asien & Pazifik
 **6,2 %**
Amerika
 **67,5 %**
Sonstige

Länder

 **10,5 %**
Malaysia
 **9,2 %**
Brasilien
 **7,6 %**
Keinem Domizil zuzuordnen
 **6,8 %**
Korea, Republik
 **6,2 %**
Vereinigte Staaten
 **59,9 %**
nicht bekannt

Branchen

 **100,0 %**
Finanzen

Währungen

 **17,1 %**
Yen
 **12,1 %**
Austral (alt)

Laufzeiten

 **15,6 %**
< 1 Jahr
 **20,1 %**
1-2 Jahre



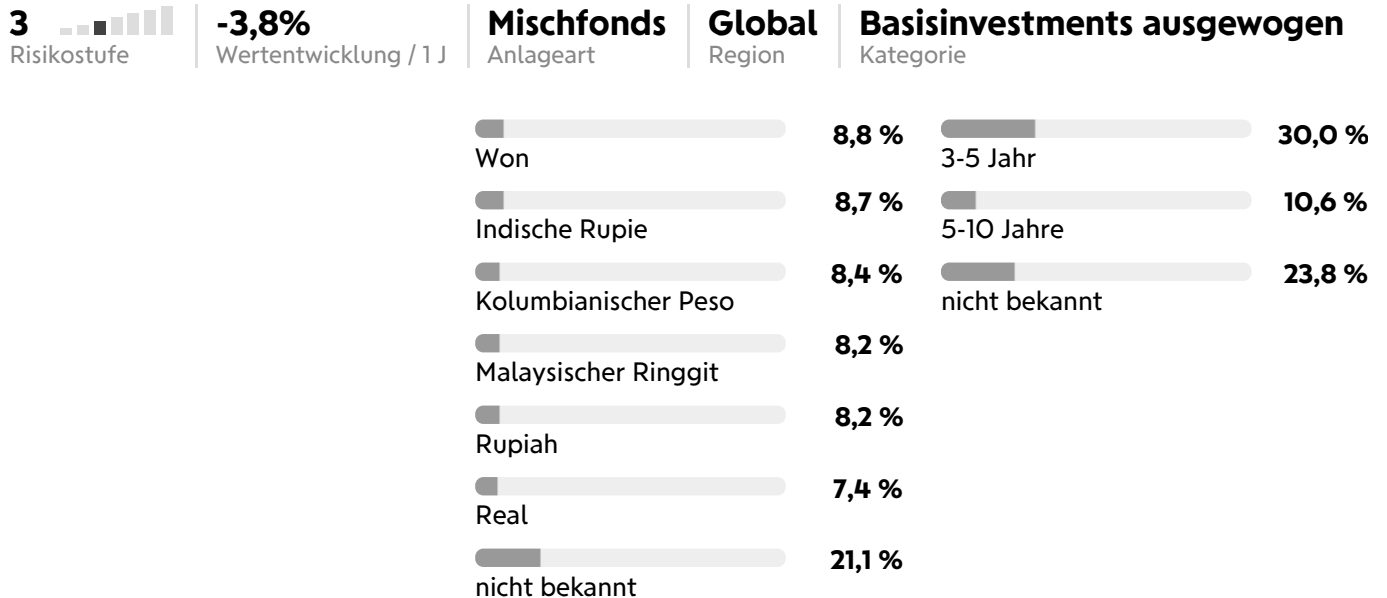
Scannen Sie den QR-Code oder geben Sie die folgende URL ein, um zur Detailseite dieses Fonds im Fondsreport zu gelangen.

<https://www.wienerstaetische.at/l/gFbLN>

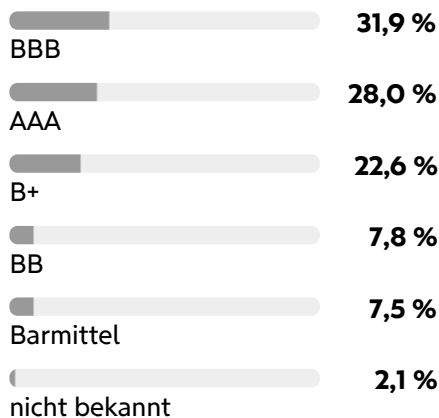
Die Darstellung auf dieser Seite ist nicht als öffentliches Angebot, persönliche Produktempfehlung bzw. Kauf-/ Verkaufsempfehlung aufzufassen. Sie ist kein Ersatz für eine umfassende Beratung und Risikoaufklärung. Angaben zur Wertentwicklung berücksichtigen die Fondsverwaltungskosten, aber keine anfallenden Versicherungskosten sowie Versicherungssteuer. Wertentwicklungen in der Vergangenheit lassen keine Rückschlüsse auf zukünftige Entwicklungen zu. Sämtliche Darstellungen unterliegen vereinfachten Annahmen und stellen daher nur unverbindliche Richtwerte dar.

Templeton Global Total Return

LU0294221097  Aktuell nicht auswählbar.



Ratings



Scannen Sie den QR-Code oder geben Sie die folgende URL ein, um zur Detailseite dieses Fonds im Fondsreport zu gelangen.

<https://www.wienerstaedtsche.at/l/gFbLN>

Die Darstellung auf dieser Seite ist nicht als öffentliches Angebot, persönliche Produktempfehlung bzw. Kauf-/Verkaufsempfehlung aufzufassen. Sie ist kein Ersatz für eine umfassende Beratung und Risikoaufklärung. Angaben zur Wertentwicklung berücksichtigen die Fondsverwaltungskosten, aber keine anfallenden Versicherungskosten sowie Versicherungssteuer. Wertentwicklungen in der Vergangenheit lassen keine Rückschlüsse auf zukünftige Entwicklungen zu. Sämtliche Darstellungen unterliegen vereinfachten Annahmen und stellen daher nur unverbindliche Richtwerte dar.