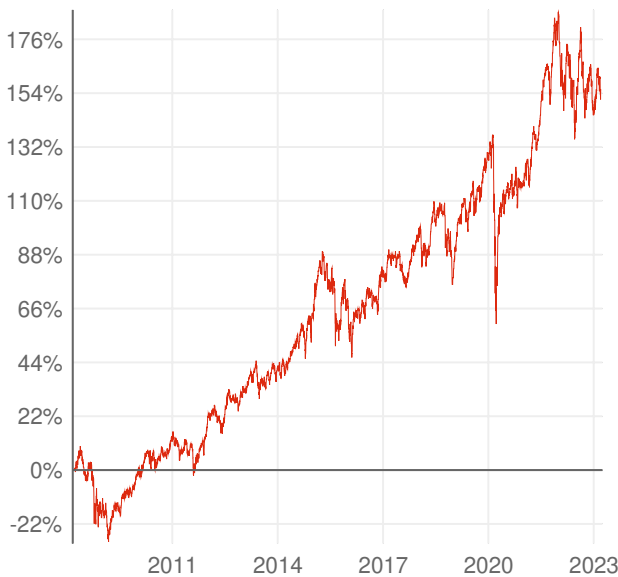


# BNP Paribas Islamic Fund

LU0245286777  **Aktuell nicht auswählbar.**

**4** Risikostufe **-4,0%** Wertentwicklung / 1 J **Aktien** Anlageart **Global** Region **Basisinvestment dynamisch** Kategorie

## Wertentwicklung



### Wertentwicklung pro Jahr

**-4,2%** 1 Jahr | **+14,6%** 3 Jahre | **+6,0%** 5 Jahre | **+6,3%** 10 Jahre | **+6,5%** 15 Jahre

Die Wertentwicklung in der Vergangenheit lässt keine Rückschlüsse auf die künftige Entwicklung zu.

## Anlagestrategie

Der Fonds wird aktiv verwaltet und sein Ziel ist die mittel- bis langfristige Wertsteigerung der Vermögenswerte durch Anlagen in Aktien von Unternehmen, die Bestandteil des Dow Jones Islamic Developed Markets Top Cap Index sind. Der Fonds investiert in eine Auswahl an Aktien auf der Grundlage von Bewertungs-, Rentabilitäts-, Wachstums- und Volatilitätskriterien unter Einhaltung der Prinzipien der Scharia. Er wird mindestens vierteljährlich neu gewichtet.

Die Zusammensetzung des Fonds und das Anlageverfahren werden vom Scharia-Rat des Fonds validiert. Die Erträge werden systematisch wieder angelegt. Anleger können ihre Anteile täglich (an Bankwerktagen in Luxemburg) zurückkaufen lassen.

## Fondsinformationen

Fondsgröße **48,4 Mio. USD**  
 besteht seit **05.04.2006**  
 Verwaltungsgesellschaft **BNP PARIBAS AM (LU)**  
 Fondswährung **USD**

## Nachhaltigkeit

Dieser Fonds ist derzeit nicht als nachhaltig eingestuft. Er ist für KundInnen geeignet, deren Anlagefokus sich nicht ausschließlich auf nachhaltige Veranlagungen richtet.

## Anlegerinformationen

- [Basisinformationsblatt zum Fonds \[PDF\]](#)



Scannen Sie den QR-Code oder geben Sie die folgende URL ein, um zur Detailseite dieses Fonds im Fondsreport zu gelangen.

<https://www.wienerstaetische.at/!JiXDe>

Die Darstellung auf dieser Seite ist nicht als öffentliches Angebot, persönliche Produktempfehlung bzw. Kauf-/ Verkaufsempfehlung aufzufassen. Sie ist kein Ersatz für eine umfassende Beratung und Risikoaufklärung. Angaben zur Wertentwicklung berücksichtigen die Fondsverwaltungskosten, aber keine anfallenden Versicherungskosten sowie Versicherungssteuer. Wertentwicklungen in der Vergangenheit lassen keine Rückschlüsse auf zukünftige Entwicklungen zu. Sämtliche Darstellungen unterliegen vereinfachten Annahmen und stellen daher nur unverbindliche Richtwerte dar.











# BNP Paribas Islamic Fund

LU0245286777  Aktuell nicht auswählbar.





4  Risikostufe | **-4,0%** Wertentwicklung / 1 J | **Aktien** Anlageart | **Global** Region | **Basisinvestment dynamisch** Kategorie

## Zusammensetzung







### Top Holdings

	<b>7,9 %</b>
APPLE INC	
	<b>6,5 %</b>
MICROSOFT CORP	
	<b>3,0 %</b>
EXXON MOBIL CORP	
	<b>2,6 %</b>
CHEVRON CORP	
	<b>2,5 %</b>
HOME DEPOT INC	
	<b>2,4 %</b>
PFIZER INC	
	<b>2,4 %</b>
NESTLE SA N	
	<b>2,3 %</b>
PROCTER & GAMBLE	
	<b>2,2 %</b>
PEPSICO INC	
	<b>2,1 %</b>
ALPHABET INC CLASS A A	

### Regionen

	<b>79,0 %</b>
Amerika	
	<b>10,3 %</b>
Asien & Pazifik	
	<b>7,4 %</b>
Europa	
	<b>3,3 %</b>
Sonstige	

### Branchen

	<b>38,7 %</b>
Konsumgüter, nicht-zyklisch	
	<b>34,4 %</b>
Technologie	
	<b>14,2 %</b>
Energie & Versorgung	
	<b>3,4 %</b>
Kommunikation	
	<b>1,2 %</b>
Finanzen	
	<b>8,1 %</b>
Sonstige	



Scannen Sie den QR-Code oder geben Sie die folgende URL ein, um zur Detailseite dieses Fonds im Fondsreport zu gelangen.

<https://www.wienerstaedtiche.at/l/JiXDe>

Die Darstellung auf dieser Seite ist nicht als öffentliches Angebot, persönliche Produktempfehlung bzw. Kauf-/ Verkaufsempfehlung aufzufassen. Sie ist kein Ersatz für eine umfassende Beratung und Risikoaufklärung. Angaben zur Wertentwicklung berücksichtigen die Fondsverwaltungskosten, aber keine anfallenden Versicherungskosten sowie Versicherungssteuer. Wertentwicklungen in der Vergangenheit lassen keine Rückschlüsse auf zukünftige Entwicklungen zu. Sämtliche Darstellungen unterliegen vereinfachten Annahmen und stellen daher nur unverbindliche Richtwerte dar.