

# Templeton Asian Growth Fund A

LU0229940001  Aktuell nicht auswählbar.

**4** Risikostufe **+17,5%** Wertentwicklung / 1 J **Aktien** Anlageart **Asien & EM** Region **Far East - asiatische Märkte** Kategorie

## Wertentwicklung



### Wertentwicklung pro Jahr

<b>+17,5%</b> 1 Jahr	<b>-3,2%</b> 3 Jahre	<b>+1,6%</b> 5 Jahre
<b>+2,1%</b> 10 Jahre	<b>+5,1%</b> 15 Jahre	<b>+6,1%</b> seit Auflage

Die Wertentwicklung in der Vergangenheit lässt keine Rückschlüsse auf die künftige Entwicklung zu.

## Anlagestrategie

Der Fonds ist als ein Fonds gemäß Artikel 8 der EU-Verordnung über nachhaltigkeitsbezogene Offenlegungspflichten im Finanzdienstleistungssektor klassifiziert und zielt darauf ab, den Wert seiner Anlagen mittel- bis langfristig zu steigern.

Der Fonds verfolgt eine aktiv verwaltete Anlagestrategie und investiert vornehmlich in: - Aktien, die von Unternehmen beliebiger Größe ausgegeben werden und an Börsen in Asien (außer Australien, Neuseeland und Japan) gehandelt werden - Aktien, die von Unternehmen beliebiger Größe ausgegeben werden, die ihren Firmensitz in Asien (außer Australien, Neuseeland und Japan) haben oder dort in erheblichem Umfang geschäftlich tätig sind Der Fonds kann in geringerem Umfang investieren in: - Aktien oder Schuldtitel, die von Unternehmen

## Fondsinformationen

Fondsgröße	<b>1.916,4 Mio. USD</b>
besteht seit	<b>25.10.2005</b>
Verwaltungsgesellschaft	<b>Franklin Templeton</b>
Fondswährung	<b>EUR</b>
Aktueller Kurs	<b>35,30 EUR</b> (31.10.2024 00:00)
Volatilität	<b>19,9%</b> (5 Jahre)

## Nachhaltigkeit

Dieser Fonds ist als nachhaltig eingestuft:



## Anlegerinformationen

- [Basisinformationsblatt zum Fonds \[PDF\]](#)



Scannen Sie den QR-Code oder geben Sie die folgende URL ein, um zur Detailseite dieses Fonds im Fondsreport zu gelangen.

<https://www.wienerstaetische.at/!J6g4j>

Die Darstellung auf dieser Seite ist nicht als öffentliches Angebot, persönliche Produktempfehlung bzw. Kauf-/ Verkaufsempfehlung aufzufassen. Sie ist kein Ersatz für eine umfassende Beratung und Risikoaufklärung. Angaben zur Wertentwicklung berücksichtigen die Fondsverwaltungskosten, aber keine anfallenden Versicherungskosten sowie Versicherungssteuer. Wertentwicklungen in der Vergangenheit lassen keine Rückschlüsse auf zukünftige Entwicklungen zu. Sämtliche Darstellungen unterliegen vereinfachten Annahmen und stellen daher nur unverbindliche Richtwerte dar.

# Templeton Asian Growth Fund A











LU0229940001  Aktuell nicht auswählbar.

**4** Risikostufe **+17,5%** Wertentwicklung / 1 J **Aktien** Anlageart **Asien & EM** Region **Far East - asiatische Märkte** Kategorie






beliebiger Größe und mit Sitz in einem beliebigen Land in der Region Asien, einschließlich beliebiger anderer Schwellenländer in der Region Asien, ausgegeben werden - Aktien von Unternehmen, die ihren Sitz außerhalb der Region Asien haben, jedoch einen erheblichen Anteil ihres Umsatzes oder Gewinns dort erwirtschaften - Wertpapiere, die von Privatunternehmen ausgegeben werden (begrenzt auf 5 % des Fondsvermögens) - Derivate zur Absicherung und für ein effizientes Portfoliomanagement Das Investmentteam analysiert die einzelnen Wertpapiere genau und wählt diejenigen aus, die nach seiner Auffassung auf lange Sicht den größten Wertzuwachs versprechen. Der Referenzindex des Fonds ist der MSCI AC Asia ex-Japan 10/40 Index- NR - Linked. Der Referenzindex bietet den Anlegern lediglich eine Möglichkeit, die Wertentwicklung des Fonds zu vergleichen. Er schränkt die Portfoliozusammensetzung des Fonds nicht ein und wird nicht als Zielwert gesetzt, den die Wertentwicklung des Fonds übertreffen soll. Der Fonds kann vom Referenzindex abweichen.

## Zusammensetzung

### Top Holdings

	<b>10,0 %</b>
TAIWAN SEMICON.MANU. TAIO	
	<b>7,8 %</b>
SAMSUNG EL.	
	<b>6,7 %</b>
TENCENT HLDGS	
	<b>6,1 %</b>
ICICI BK (DEMAT.) IR 2	
	<b>4,1 %</b>
AIA GROUP LTD	
	<b>3,8 %</b>
ALIBABA GROUP HLDG LTD	
	<b>3,1 %</b>
ZOMATO LTD IR 1	
	<b>2,8 %</b>
HDFC BANK LTD IR 1	
	<b>2,7 %</b>
HYUNDAI MOTOR CO.	
	<b>2,4 %</b>
RELIANCE INDS(DEMAT) IR10	

### Branchen

	<b>33,4 %</b>
Konsumgüter, nicht-zyklisch	
	<b>29,0 %</b>
Technologie	
	<b>27,7 %</b>
Finanzen	
	<b>4,5 %</b>
Energie & Versorgung	
	<b>5,4 %</b>
Sonstige	

### Regionen

	<b>96,7 %</b>
Asien & Pazifik	
	<b>1,7 %</b>
Amerika	
	<b>1,6 %</b>
Sonstige	



Scannen Sie den QR-Code oder geben Sie die folgende URL ein, um zur Detailseite dieses Fonds im Fondsreport zu gelangen.

<https://www.wienerstaetische.at/l/J6g4j>

Die Darstellung auf dieser Seite ist nicht als öffentliches Angebot, persönliche Produktempfehlung bzw. Kauf-/ Verkaufsempfehlung aufzufassen. Sie ist kein Ersatz für eine umfassende Beratung und Risikoaufklärung. Angaben zur Wertentwicklung berücksichtigen die Fondsverwaltungskosten, aber keine anfallenden Versicherungskosten sowie Versicherungssteuer. Wertentwicklungen in der Vergangenheit lassen keine Rückschlüsse auf zukünftige Entwicklungen zu. Sämtliche Darstellungen unterliegen vereinfachten Annahmen und stellen daher nur unverbindliche Richtwerte dar.

# Templeton Asian Growth Fund A

LU0229940001  Aktuell nicht auswählbar.

**4** Risikostufe **+17,5%** Wertentwicklung / 1 J **Aktien** Anlageart **Asien & EM** Region **Far East - asiatische Märkte** Kategorie

## Länder

Indien	32,4 %
Kaimaninseln	16,6 %
Taiwan	13,4 %
Korea, Republik	10,3 %
Hongkong	8,5 %
China	6,1 %
Indonesien	4,5 %
Singapur	1,9 %
Vereinigte Staaten	1,7 %
Philippinen	1,6 %
Mauritius	0,9 %
Thailand	0,6 %
nicht bekannt	1,6 %

## Währungen

Indische Rupie	32,4 %
Hongkong-Dollar	19,8 %
Neuer Taiwan-Dollar	13,4 %
Won	10,3 %
US-Dollar	8,5 %
Renminbi Yuan	6,1 %
Rupiah	4,5 %
Singapur-Dollar	1,9 %
Philippinischer Peso	1,6 %
Baht	0,6 %
nicht bekannt	1,0 %

## Assetklassen

Aktien	98,3 %
Sonstige	1,7 %



Scannen Sie den QR-Code oder geben Sie die folgende URL ein, um zur Detailseite dieses Fonds im Fondsreport zu gelangen.

<https://www.wienerstaetische.at/l/J6g4j>

Die Darstellung auf dieser Seite ist nicht als öffentliches Angebot, persönliche Produktempfehlung bzw. Kauf-/ Verkaufsempfehlung aufzufassen. Sie ist kein Ersatz für eine umfassende Beratung und Risikoaufklärung. Angaben zur Wertentwicklung berücksichtigen die Fondsverwaltungskosten, aber keine anfallenden Versicherungskosten sowie Versicherungssteuer. Wertentwicklungen in der Vergangenheit lassen keine Rückschlüsse auf zukünftige Entwicklungen zu. Sämtliche Darstellungen unterliegen vereinfachten Annahmen und stellen daher nur unverbindliche Richtwerte dar.