

Candriam Bd.Gl.Infl.S.D.C EUR Acc

LU0165520114  Aktuell nicht auswählbar.

2 
Risikostufe

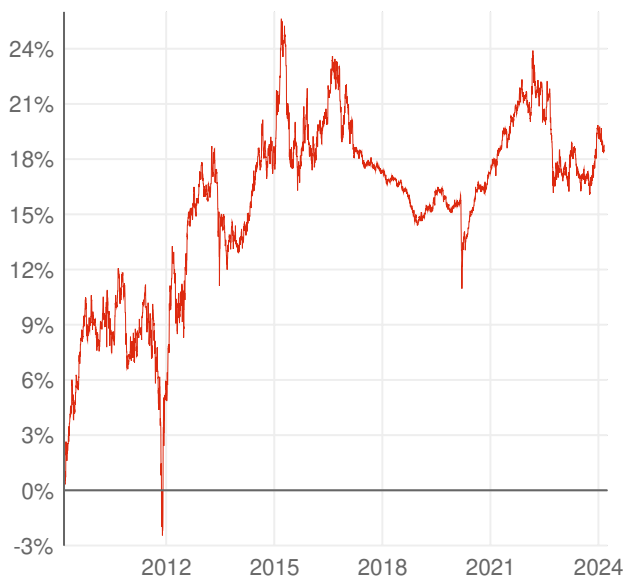
+1,3%
Wertentwicklung / 1 J

Anleihen
Anlageart

Global
Region

Konservative Investments
Kategorie

Wertentwicklung



Wertentwicklung pro Jahr

+1,3% 1 Jahr	+0,2% 3 Jahre	+0,7% 5 Jahre	+0,4% 10 Jahre	+1,1% 15 Jahre
------------------------	-------------------------	-------------------------	--------------------------	--------------------------



Die Wertentwicklung in der Vergangenheit lässt keine Rückschlüsse auf die künftige Entwicklung zu.

Anlagestrategie

Der Fonds strebt inflationsgeschützte Erträge an, indem er in die wesentlichen Anlagen investiert, und will den Referenzwert übertreffen. Das Verwaltungsteam trifft seine Anlageentscheidungen in freiem Ermessen auf der Grundlage finanzwirtschaftlicher Analysen.

Der Fonds bewirbt neben anderen Merkmalen ökologische und/oder soziale Merkmale, ohne jedoch ein nachhaltiges Anlageziel zu verfolgen. Der ökologischen, sozialen und die Unternehmensführung betreffenden Kriterien (ESG) tragen zu Entscheidungen des Managers bei, stellen allerdings keinen maßgeblichen Faktor bei diesen Entscheidungen dar. Weitere Informationen finden Sie auf der Website der Verwaltungsgesellschaft und/oder im Prospekt. Der Fonds setzt sowohl zu Anlage- als auch zu Sicherungszwecken (d. h., zum Schutz vor künftigen nachteiligen Finanzereignissen) Derivate ein.

Fondsinformationen

Fondsgröße	59,3 Mio. EUR 
besteht seit	31.03.2003 
Verwaltungsgesellschaft	Candriam
Fondswährung	EUR

Nachhaltigkeit

Dieser Fonds ist als nachhaltig eingestuft:

 ESG Fonds (Art. 8)

Anlegerinformationen

- [Basisinformationsblatt zum Fonds \[PDF\]](#)



Scannen Sie den QR-Code oder geben Sie die folgende URL ein, um zur Detailseite dieses Fonds im Fondsreport zu gelangen.

<https://www.wienerstaetische.at/l/yrKbU>

Die Darstellung auf dieser Seite ist nicht als öffentliches Angebot, persönliche Produktempfehlung bzw. Kauf-/ Verkaufsempfehlung aufzufassen. Sie ist kein Ersatz für eine umfassende Beratung und Risikoaufklärung. Angaben zur Wertentwicklung berücksichtigen die Fondsverwaltungskosten, aber keine anfallenden Versicherungskosten sowie Versicherungssteuer. Wertentwicklungen in der Vergangenheit lassen keine Rückschlüsse auf zukünftige Entwicklungen zu. Sämtliche Darstellungen unterliegen vereinfachten Annahmen und stellen daher nur unverbindliche Richtwerte dar.











Candriam Bd.Gl.Infl.S.D.C EUR Acc

LU0165520114  **Aktuell nicht auswählbar.**



2  **+1,3%** **Anleihen** **Global** **Konservative Investments**
 Risikostufe Wertentwicklung / 1 J Anlageart Region Kategorie

Zusammensetzung






Top Holdings

	13,0 %
US TREASURY 2028	
	10,2 %
US TREASURY 2027	
	6,3 %
FRANKREICH 23/24 ZO	
	5,4 %
USA 15.10.2026	
	5,0 %
REP. FSE 13-24 O.A.T.	
	3,7 %
US TREASURY 2026	
	3,7 %
US TREASURY 2025	
	3,6 %
USA 15.04.2026	
	3,4 %
USA 15.04.2027	
	3,4 %
USA 15.10.2027	

Währungen

	98,0 %
Euro	
	2,0 %
Norwegische Krone	

Laufzeiten

	13,7 %
< 1 Jahr	
	57,8 %
1-2 Jahre	
	23,8 %
3-5 Jahr	
	2,9 %
5-10 Jahre	
	1,8 %
nicht bekannt	



Scannen Sie den QR-Code oder geben Sie die folgende URL ein, um zur Detailseite dieses Fonds im Fondsreport zu gelangen.

<https://www.wienerstaedtsche.at/l/yrKbU>

Die Darstellung auf dieser Seite ist nicht als öffentliches Angebot, persönliche Produktempfehlung bzw. Kauf-/Verkaufsempfehlung aufzufassen. Sie ist kein Ersatz für eine umfassende Beratung und Risikoaufklärung. Angaben zur Wertentwicklung berücksichtigen die Fondsverwaltungskosten, aber keine anfallenden Versicherungskosten sowie Versicherungssteuer. Wertentwicklungen in der Vergangenheit lassen keine Rückschlüsse auf zukünftige Entwicklungen zu. Sämtliche Darstellungen unterliegen vereinfachten Annahmen und stellen daher nur unverbindliche Richtwerte dar.