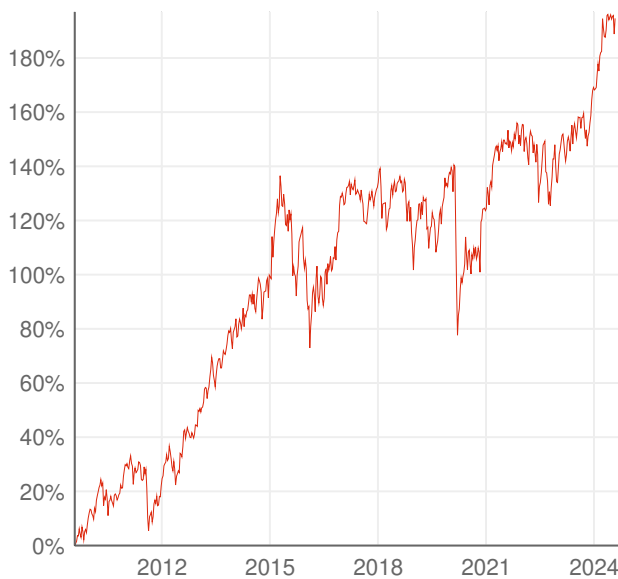


Templeton Growth Fund Euro

LU0114760746  **Aktuell nicht auswählbar.**

4  **+12,2%** **Aktien** **Global** **Basisinvestment dynamisch**
 Risikostufe Wertentwicklung / 1 J Anlageart Region Kategorie

Wertentwicklung



Wertentwicklung pro Jahr

+13,3% 1 Jahr	+5,9% 3 Jahre	+6,4% 5 Jahre
+4,6% 10 Jahre	+7,5% 15 Jahre	+3,4% seit Auflage

Die Wertentwicklung in der Vergangenheit lässt keine Rückschlüsse auf die künftige Entwicklung zu.

Anlagestrategie

Der Fonds ist als ein Fonds gemäß Artikel 8 der EU-Verordnung über nachhaltigkeitsbezogene Offenlegungspflichten im Finanzdienstleistungssektor klassifiziert und zielt darauf ab, den Wert seiner Anlagen mittel- bis langfristig zu steigern.

Der Fonds verfolgt eine aktiv verwaltete Anlagestrategie und investiert vornehmlich in: - Aktien und aktienbezogene Wertpapiere, die von Unternehmen beliebiger Größe und mit Sitz in einem beliebigen Land, einschließlich der Schwellenmärkte, ausgegeben werden Der Fonds kann in geringerem Umfang investieren in: - Derivate zur Absicherung und für ein effizientes Portfoliomanagement - strukturierte Produkte (z. B. aktiengebundene Schuldverschreibungen) Das Investment-Team setzt ausführliche Analysen ein, um einzelne

Fondsinformationen

Fondsgröße	8.178,0 Mio. USD 
besteht seit	09.08.2000 
Verwaltungsgesellschaft	Franklin Templeton
Fondswährung	EUR
Aktueller Kurs	22,42 EUR (31.07.2024 00:00)
Volatilität	15,6% (5 Jahre)

Nachhaltigkeit

Dieser Fonds ist als nachhaltig eingestuft:

 ESG Fonds (Art. 8)

Anlegerinformationen

- [Basisinformationsblatt zum Fonds \[PDF\]](#)



Scannen Sie den QR-Code oder geben Sie die folgende URL ein, um zur Detailseite dieses Fonds im Fondsreport zu gelangen.
<https://www.wienerstaetische.at/ujDJv>

Die Darstellung auf dieser Seite ist nicht als öffentliches Angebot, persönliche Produktempfehlung bzw. Kauf-/ Verkaufsempfehlung aufzufassen. Sie ist kein Ersatz für eine umfassende Beratung und Risikoaufklärung. Angaben zur Wertentwicklung berücksichtigen die Fondsverwaltungskosten, aber keine anfallenden Versicherungskosten sowie Versicherungssteuer. Wertentwicklungen in der Vergangenheit lassen keine Rückschlüsse auf zukünftige Entwicklungen zu. Sämtliche Darstellungen unterliegen vereinfachten Annahmen und stellen daher nur unverbindliche Richtwerte dar.

Templeton Growth Fund Euro

LU0114760746  **Aktuell nicht auswählbar.**

4 Risikostufe **+12,2%** Wertentwicklung / 1 J **Aktien** Anlageart **Global** Region **Basisinvestment dynamisch** Kategorie

Aktien auszuwählen, die seiner Meinung nach unterbewertet sind, basierend auf Kennzahlen wie z. B. den erwarteten langfristigen Gewinnen und dem Wert des Betriebsvermögens. Referenzindizes: Der MSCI All Country World Index (für den Performance- Vergleich - dient weder als Vorgabe für die Zusammenstellung des Fondsportfolios noch als Zielwert für die Performance des Fonds, den es zu übertreffen gilt) und der MSCI ACWI Investable Market Index (stellvertretend für das Anlageuniversum, zum Vergleich des ESG-Ratings). Der Fonds ist nicht verpflichtet, Indexbestandteile zu halten, und kann erheblich von der Zusammensetzung dieser Benchmarks abweichen.

Zusammensetzung

Top Holdings

ROL	4,4 %
ALPHABET INC.CL.A	4,0 %
TARGET CORP.	3,1 %
MICRON TECHN. INC.	3,0 %
UNITEDHEALTH GROUP	2,8 %
DISNEY (WALT) CO.	2,7 %
UNION PAC.	2,7 %
SAMSUNG EL.	2,6 %
ASTRAZENECA PLC	2,6 %
BP PLC	2,4 %

Branchen

Konsumgüter, nicht-zyklisch	32,7 %
Technologie	21,7 %
Finanzen	10,3 %
Energie & Versorgung	9,2 %
Sonstige	26,1 %

Regionen

Amerika	46,0 %
Europa	37,4 %
Asien & Pazifik	12,2 %
Sonstige	4,4 %

Länder

Währungen

Assetklassen


















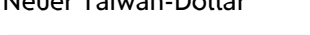
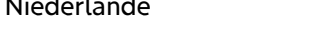

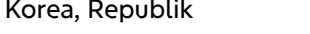




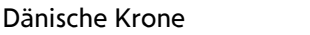


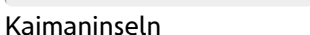






Scannen Sie den QR-Code oder geben Sie die folgende URL ein, um zur Detailseite dieses Fonds im Fondsreport zu gelangen.
<https://www.wienerstaetische.at/!ujDjv>

Die Darstellung auf dieser Seite ist nicht als öffentliches Angebot, persönliche Produktempfehlung bzw. Kauf-/ Verkaufsempfehlung aufzufassen. Sie ist kein Ersatz für eine umfassende Beratung und Risikoaufklärung. Angaben zur Wertentwicklung berücksichtigen die Fondsverwaltungskosten, aber keine anfallenden Versicherungskosten sowie Versicherungssteuer. Wertentwicklungen in der Vergangenheit lassen keine Rückschlüsse auf zukünftige Entwicklungen zu. Sämtliche Darstellungen unterliegen vereinfachten Annahmen und stellen daher nur unverbindliche Richtwerte dar.

Templeton Growth Fund Euro

LU0114760746  **Aktuell nicht auswählbar.**

4  Risikostufe	+12,2% Wertentwicklung / 1 J	Aktien Anlageart	Global Region	Basisinvestment dynamisch Kategorie
 45,0 %	 53,0 %	 95,6 %	Vereinigte Staaten	US-Dollar
 18,0 %	 21,2 %	 0,3 %	Vereinigtes Königreich	Euro
 5,3 %	 10,6 %	 4,1 %	Frankreich	Pfund Sterling
 4,3 %	 3,8 %		Irland	Yen
 4,3 %	 2,7 %		Deutschland	Won
 3,8 %	 2,5 %		Japan	Neuer Taiwan-Dollar
 3,6 %	 2,2 %		Niederlande	Indische Rupie
 2,7 %	 1,0 %		Korea, Republik	Kanadischer-Dollar
 2,5 %	 1,0 %		Taiwan	Hongkong-Dollar
 2,2 %	 1,0 %		Indien	Dänische Krone
 1,0 %	 0,8 %		Kanada	Schweizer Franken
 1,0 %	 0,3 %		Kaimaninseln	nicht bekannt
 1,0 %			Dänemark	
 0,8 %			Schweiz	
 0,3 %			Keinem Domizil zuzuordnen	
 0,2 %			Belgien	
 4,1 %			nicht bekannt	



Scannen Sie den QR-Code oder geben Sie die folgende URL ein, um zur Detailseite dieses Fonds im Fondsreport zu gelangen.
<https://www.wienerstaetische.at/ujDJv>

Die Darstellung auf dieser Seite ist nicht als öffentliches Angebot, persönliche Produktempfehlung bzw. Kauf-/Verkaufsempfehlung aufzufassen. Sie ist kein Ersatz für eine umfassende Beratung und Risikoaufklärung. Angaben zur Wertentwicklung berücksichtigen die Fondsverwaltungskosten, aber keine anfallenden Versicherungskosten sowie Versicherungssteuer. Wertentwicklungen in der Vergangenheit lassen keine Rückschlüsse auf zukünftige Entwicklungen zu. Sämtliche Darstellungen unterliegen vereinfachten Annahmen und stellen daher nur unverbindliche Richtwerte dar.