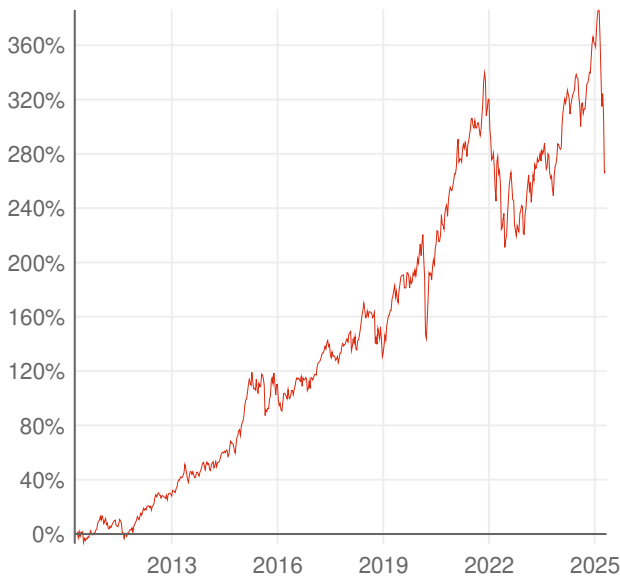


Fidelity Funds - Global Consumer Brands Fund A-Euro

LU0114721508 ! Aktuell nicht auswählbar.

4 Risikostufe | **-10,3%** Wertentwicklung / 1 J | **Aktien** Anlageart | **Global** Region | **Blue Chips - Big Players** Kategorie

Wertentwicklung



Wertentwicklung pro Jahr

-10,3% 1 Jahr	-0,1% 3 Jahre	+4,7% 5 Jahre
+5,6% 10 Jahre	+9,1% 15 Jahre	+5,8% seit Auflage

Die Wertentwicklung in der Vergangenheit lässt keine Rückschlüsse auf die künftige Entwicklung zu.

Anlagestrategie

Der Teilfonds strebt langfristiges Kapitalwachstum an. Der Teilfonds investiert mindestens 70 % seines Vermögens in Aktien von Unternehmen aus aller Welt, einschließlich Schwellenländern, die mit dem Thema Verbrauchermarken verbunden sind, z. B. Unternehmen mit geistigem Eigentum, Preismacht und einer Vorgeschichte mit starkem Wachstum. Die Investitionen erfolgen in Unternehmen, die mit der Entwicklung, Herstellung, Vermarktung und/oder dem Vertrieb von Markenverbrauchsgütern und/oder -dienstleistungen befasst sind. Der Teilfonds darf ergänzend auch in Geldmarktinstrumente investieren. Der Teilfonds investiert mindestens 70 % seines Vermögens in Wertpapiere von Emittenten mit günstigen Umwelt-, Sozial- und Governance-Eigenschaften (ESG) und bis zu 30 % in Wertpapiere

Fondsinformationen

Fondsgröße	885,5 Mio. EUR
besteht seit	01.09.2000
Verwaltungsgesellschaft	FIL IM (LU)
Fondswährung	EUR
Aktueller Kurs	80,11 EUR (16.04.2025 00:00)
Volatilität	17,3% (5 Jahre)

Nachhaltigkeit

Dieser Fonds ist als nachhaltig eingestuft:



Anlegerinformationen

- [Basisinformationsblatt zum Fonds \[PDF\]](#)



Scannen Sie den QR-Code oder geben Sie die folgende URL ein, um zur Detailseite dieses Fonds im Fondsreport zu gelangen.

<https://www.wienerstaetische.at/l/f7PjY>

Die Darstellung auf dieser Seite ist nicht als öffentliches Angebot, persönliche Produktempfehlung bzw. Kauf-/ Verkaufsempfehlung aufzufassen. Sie ist kein Ersatz für eine umfassende Beratung und Risikoaufklärung. Angaben zur Wertentwicklung berücksichtigen die Fondsverwaltungskosten, aber keine anfallenden Versicherungskosten sowie Versicherungssteuer. Wertentwicklungen in der Vergangenheit lassen keine Rückschlüsse auf zukünftige Entwicklungen zu. Sämtliche Darstellungen unterliegen vereinfachten Annahmen und stellen daher nur unverbindliche Richtwerte dar.

Fidelity Funds - Global Consumer Brands Fund A-Euro

LU0114721508  **Aktuell nicht auswählbar.**

4 Risikostufe  **-10,3%** Wertentwicklung / 1 J **Aktien** Anlageart **Global** Region **Blue Chips - Big Players** Kategorie

von Emittenten mit sich verbessernden ESG-Eigenschaften. Bei der aktiven Verwaltung des Teilfonds berücksichtigt der Investmentmanager Wachstums- und Bewertungskennzahlen, Unternehmensfinanzen, Kapitalrendite, Cashflows und andere Kenngrößen sowie die Unternehmensführung, die Branche, die wirtschaftlichen Bedingungen und andere Merkmale. Der Investmentmanager berücksichtigt ESG-Eigenschaften auch bei der Bewertung von Anlagerisiken und -chancen.

Zusammensetzung

Top Holdings

APPLE INC.	6,6 %
AMAZON.COM INC.	6,4 %
MICROSOFT	5,9 %
NVIDIA CORP.	5,0 %
JPMORGAN CHASE	4,6 %
META PLATF. A	3,7 %
ESSILORLUXO. INH.	3,4 %
ALPHABET INC.CL.A	3,3 %
NETFLIX INC.	2,7 %
CIE FIN.RICHEMONT SF 1	2,6 %

Branchen

Konsumgüter, nicht-zyklisch	55,0 %
Technologie	30,0 %
Finanzen	12,8 %
Energie & Versorgung	0,2 %
Sonstige	2,0 %

Regionen

Amerika	56,9 %
Europa	31,1 %
Asien & Pazifik	10,2 %
Sonstige	1,9 %

Länder

Vereinigte Staaten	56,2 %
--------------------	--------

Währungen

US-Dollar	61,1 %
-----------	--------

Assetklassen

Aktien	98,4 %
--------	--------
















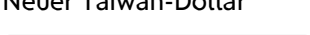

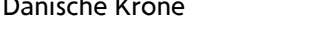









Scannen Sie den QR-Code oder geben Sie die folgende URL ein, um zur Detailseite dieses Fonds im Fondsreport zu gelangen.

<https://www.wienerstaedtiche.at/l/f7PjY>

Die Darstellung auf dieser Seite ist nicht als öffentliches Angebot, persönliche Produktempfehlung bzw. Kauf-/Verkaufsempfehlung aufzufassen. Sie ist kein Ersatz für eine umfassende Beratung und Risikoaufklärung. Angaben zur Wertentwicklung berücksichtigen die Fondsverwaltungskosten, aber keine anfallenden Versicherungskosten sowie Versicherungssteuer. Wertentwicklungen in der Vergangenheit lassen keine Rückschlüsse auf zukünftige Entwicklungen zu. Sämtliche Darstellungen unterliegen vereinfachten Annahmen und stellen daher nur unverbindliche Richtwerte dar.

Fidelity Funds - Global Consumer Brands Fund A-Euro

LU0114721508  Aktuell nicht auswählbar.

4  Risikostufe	-10,3% Wertentwicklung / 1 J	Aktien Anlageart	Global Region	Blue Chips - Big Players Kategorie	
	11,0 %		Euro		0,3 %
Frankreich				Anleihen	
	6,5 %		Schweizer Franken		1,3 %
Schweiz				Sonstige	
	3,9 %		Indische Rupie		
Italien					
	3,2 %		Pfund Sterling		
China					
	3,0 %		Yen		
Niederlande					
	2,9 %		Neuer Taiwan-Dollar		
Vereinigtes Königreich					
	2,4 %		Dänische Krone		
Indien					
	2,2 %		Hongkong-Dollar		
Japan					
	1,5 %		nicht bekannt		1,6 %
Taiwan					
	1,5 %				
Deutschland					
	1,3 %				
Dänemark					
	1,1 %				
Spanien					
	0,7 %				
Kaimaninseln					
	0,6 %				
Kanada					
	0,3 %				
Keinem Domizil zuzuordnen					
	0,2 %				
Jersey					
	1,7 %				
nicht bekannt					



Scannen Sie den QR-Code oder geben Sie die folgende URL ein, um zur Detailseite dieses Fonds im Fondsreport zu gelangen.

<https://www.wienerstaetische.at/l/f7PjY>

Die Darstellung auf dieser Seite ist nicht als öffentliches Angebot, persönliche Produktempfehlung bzw. Kauf-/Verkaufsempfehlung aufzufassen. Sie ist kein Ersatz für eine umfassende Beratung und Risikoaufklärung. Angaben zur Wertentwicklung berücksichtigen die Fondsverwaltungskosten, aber keine anfallenden Versicherungskosten sowie Versicherungssteuer. Wertentwicklungen in der Vergangenheit lassen keine Rückschlüsse auf zukünftige Entwicklungen zu. Sämtliche Darstellungen unterliegen vereinfachten Annahmen und stellen daher nur unverbindliche Richtwerte dar.