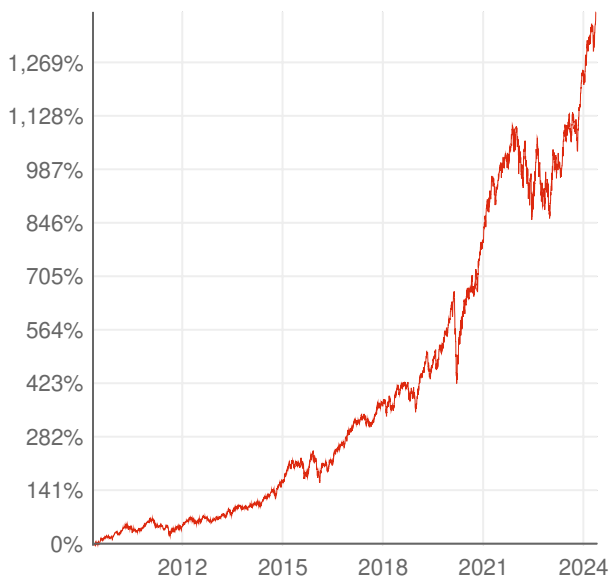


# FF-Global Technology Fund

LU0099574567

**5** Risikostufe | **+31,8%** Wertentwicklung / 1 J | **Aktien** Anlageart | **Global** Region | **Digitalisierung & BigTech** Kategorie

## Wertentwicklung



## Wertentwicklung pro Jahr

**+32,0%** 1 Jahr | **+14,7%** 3 Jahre | **+21,4%** 5 Jahre | **+21,8%** 10 Jahre | **+19,8%** 15 Jahre

Die Wertentwicklung in der Vergangenheit lässt keine Rückschlüsse auf die künftige Entwicklung zu.

## Anlagestrategie

Der Teilfonds strebt langfristiges Kapitalwachstum an. Der Teilfonds investiert mindestens 70 % (in der Regel 75 %) seines Vermögens in Aktien von Unternehmen aus aller Welt, einschließlich Schwellenländern, die Produkte, Prozesse oder Dienstleistungen entwickeln oder entwickeln werden, die technologische Fortschritte oder Verbesserungen ermöglichen oder davon profitieren. Der Teilfonds darf ergänzend auch in Geldmarktinstrumente investieren. Der Teilfonds investiert mindestens 50 % seines Vermögens in Wertpapiere von Unternehmen mit günstigen Umwelt-, Sozial- und Governance-Eigenschaften (ESG).

Bei der aktiven Verwaltung des Teilfonds berücksichtigt der Investmentmanager Wachstums- und Bewertungskennzahlen, Unternehmensfinanzen, Kapitalrendite, Cashflows und andere Kenngrößen sowie die Unternehmensführung, die Branche, die wirtschaftlichen Bedingungen und andere Faktoren. Bei der Bewertung von Anlagerisiken und -chancen werden auch ESG-Eigenschaften berücksichtigt. Bei der Ermittlung günstiger ESG-Eigenschaften berücksichtigt der Investmentmanager ESG-Ratings von Fidelity oder externen Agenturen. Mit Hilfe

## Fondsinformationen

Fondsgröße **19.954,3 Mio. EUR** | besteht seit **01.09.1999** | Verwaltungsgesellschaft **FIL IM (LU)** | Fondswährung **EUR**

## Nachhaltigkeit

Dieser Fonds ist als nachhaltig eingestuft:

 ESG Fonds (Art. 8)

## Anlegerinformationen

- [Basisinformationsblatt zum Fonds \[PDF\]](#)



Scannen Sie den QR-Code oder geben Sie die folgende URL ein, um zur Detailseite dieses Fonds im Fondsreport zu gelangen.

<https://www.wienerstaetische.at/l/8Na5a>

Die Darstellung auf dieser Seite ist nicht als öffentliches Angebot, persönliche Produktempfehlung bzw. Kauf-/ Verkaufsempfehlung aufzufassen. Sie ist kein Ersatz für eine umfassende Beratung und Risikoaufklärung. Angaben zur Wertentwicklung berücksichtigen die Fondsverwaltungskosten, aber keine anfallenden Versicherungskosten sowie Versicherungssteuer. Wertentwicklungen in der Vergangenheit lassen keine Rückschlüsse auf zukünftige Entwicklungen zu. Sämtliche Darstellungen unterliegen vereinfachten Annahmen und stellen daher nur unverbindliche Richtwerte dar.

# FF-Global Technology Fund











LU0099574567

**5** Risikostufe **+31,8%** Wertentwicklung / 1 J **Aktien** Anlageart **Global** Region **Digitalisierung & BigTech** Kategorie





des Investmentmanagementprozesses will der Investmentmanager sicherstellen, dass sich die Unternehmen, in die investiert wird, durch gute Governance-Praktiken auszeichnen. Der Teilfonds hält sich an die Standards des Fidelity-Systems für nachhaltiges Investieren.

## Zusammensetzung






### Top Holdings

	<b>5,2 %</b>
TAIWAN SEMICON.MANU. TAIO	
	<b>5,1 %</b>
MICROSOFT	
	<b>4,3 %</b>
APPLE INC.	
	<b>3,9 %</b>
TEXAS INSTR.	
	<b>3,4 %</b>
ALPHABET INC.CL.A	
	<b>3,0 %</b>
AMAZON.COM INC.	
	<b>2,9 %</b>
ALIBABA GR.HLDG SP.ADR 8	
	<b>2,9 %</b>
ERICSSON B (FRIA)	
	<b>2,3 %</b>
AUTODESK INC.	
	<b>2,2 %</b>
QUALCOMM INC.	

### Regionen

	<b>53,0 %</b>
Amerika	
	<b>25,0 %</b>
Asien & Pazifik	
	<b>20,0 %</b>
Europa	
	<b>2,1 %</b>
Sonstige	

### Branchen

	<b>77,9 %</b>
Technologie	
	<b>9,0 %</b>
Konsumgüter, nicht-zyklisch	
	<b>2,6 %</b>
Finanzen	
	<b>1,6 %</b>
Energie & Versorgung	
	<b>9,0 %</b>
Sonstige	



Scannen Sie den QR-Code oder geben Sie die folgende URL ein, um zur Detailseite dieses Fonds im Fondsreport zu gelangen.

<https://www.wienerstaetische.at/l/8Na5a>

Die Darstellung auf dieser Seite ist nicht als öffentliches Angebot, persönliche Produktempfehlung bzw. Kauf-/Verkaufsempfehlung aufzufassen. Sie ist kein Ersatz für eine umfassende Beratung und Risikoaufklärung. Angaben zur Wertentwicklung berücksichtigen die Fondsverwaltungskosten, aber keine anfallenden Versicherungskosten sowie Versicherungssteuer. Wertentwicklungen in der Vergangenheit lassen keine Rückschlüsse auf zukünftige Entwicklungen zu. Sämtliche Darstellungen unterliegen vereinfachten Annahmen und stellen daher nur unverbindliche Richtwerte dar.