

Morgan Stanley Investment Funds Emerging Markets Debt Fund - A

LU0073230004  Aktuell nicht auswählbar.

5 Risikostufe **+14,6%** Wertentwicklung / 1 J **Anleihen** Anlageart **Asien & EM** Region **Basisinvestments ausgewogen** Kategorie

Wertentwicklung

Fondsinformationen



Fondsgröße	220,8 Mio. USD
besteht seit	31.01.1997
Verwaltungsgesellschaft	MSIM Fund M. (IE)
Fondswährung	USD
Aktueller Kurs	93,86 USD (31.07.2024 00:00)
Volatilität	10,2% (5 Jahre)

Wertentwicklung pro Jahr

+15,1% 1 Jahr	+1,3% 3 Jahre	+0,8% 5 Jahre
+3,7% 10 Jahre	+5,6% 15 Jahre	+5,9% seit Auflage

Nachhaltigkeit

Dieser Fonds ist als nachhaltig eingestuft:



Anlegerinformationen

- [Basisinformationsblatt zum Fonds \[PDF\]](#)

Die Wertentwicklung in der Vergangenheit lässt keine Rückschlüsse auf die künftige Entwicklung zu.

Anlagestrategie

Erreichen einer maximalen Gesamtrendite. Der Fonds investiert mindestens 70 % seines Vermögens in festverzinsliche Wertpapiere (z. B. Anleihen).

Anlage in festverzinsliche Wertpapiere von Unternehmen, Regierungen oder Regierungsstellen, die den Großteil ihrer Tätigkeit in Schwellenländern ausüben oder dort ansässig sind. Als wesentlicher und integrierter Teil des Researchprozesses und durch das Engagement mit Emittenten integriert der Anlageberater eine Bewertung nachhaltigkeitsbezogener Risiken und Chancen in den Bewertungsprozess. Der Fonds beinhaltet tabak-, klima- und waffenbezogene Ausschlüsse und investiert nicht in staatliche Emittenten aus Ländern mit erheblichen sozialen Missständen. Weitere Einzelheiten finden Sie in der Ausschussrichtlinie des Fonds auf der Website der Gesellschaft



Scannen Sie den QR-Code oder geben Sie die folgende URL ein, um zur Detailseite dieses Fonds im Fondsreport zu gelangen.

<https://www.wienerstaetische.at/l/GqRjl>

Die Darstellung auf dieser Seite ist nicht als öffentliches Angebot, persönliche Produktempfehlung bzw. Kauf-/ Verkaufsempfehlung aufzufassen. Sie ist kein Ersatz für eine umfassende Beratung und Risikoaufklärung. Angaben zur Wertentwicklung berücksichtigen die Fondsverwaltungskosten, aber keine anfallenden Versicherungskosten sowie Versicherungssteuer. Wertentwicklungen in der Vergangenheit lassen keine Rückschlüsse auf zukünftige Entwicklungen zu. Sämtliche Darstellungen unterliegen vereinfachten Annahmen und stellen daher nur unverbindliche Richtwerte dar.

Morgan Stanley Investment Funds Emerging Markets Debt Fund - A








LU0073230004  Aktuell nicht auswählbar.

5  **+14,6%** **Anleihen** **Asien & EM** **Basisinvestments ausgewogener**
Risikostufe Wertentwicklung / 1J Anlageart Region Kategorie

(www.morganstanleyinvestmentfunds.com und www.morganstanley.com/im). Die Performance des Fonds wird anhand der Performance des JPM Emerging Market Bond Index Global Diversified (die "Benchmark") gemessen. Der Fonds wird aktiv verwaltet und bezieht sich bezüglich der geographischen Allokation der Länder, in die der Fonds investiert, auf die "Benchmark". Zwar hält der Fonds in der Regel Vermögenswerte, in die auch die Benchmark investiert, jedoch können diese Investitionen unterschiedlich zu den Länderallokationen ausfallen. Zudem kann der Fonds Vermögenswerte halten, die nicht in der Benchmark enthalten sind. Aus diesem Grund gibt es keine Beschränkungen hinsichtlich der Abweichung des Fonds von der Performance der Benchmark.

Zusammensetzung








Top Holdings

	8,7 %
MSL F.-US DOL.TR.MS RES.	
	2,2 %
USA 23/24 ZO	
	1,8 %
SURINAME (REPUBLIC OF):4.950 15JUL2033	
	1,7 %
AETHIOPIEN 14/24 REGS	
	1,6 %
AEGYPTEN 20/50 MTN REGS	
	1,5 %
KENIA 24/31 REGS	
	1,5 %
ALBANIEN 23/28 REGS	




Währungen

	100,0 %
US-Dollar	

Laufzeiten

	6,3 %
< 1 Jahr	
	14,4 %
1-2 Jahre	
	21,5 %
3-5 Jahr	
	30,7 %
5-10 Jahre	
	15,9 %
> 10 Jahre	
	3,2 %
unbegrenzt	
	8,2 %
nicht bekannt	




Ratings

	40,1 %
B+	
	33,5 %
BBB	
	18,9 %
AAA	

Regionen

	81,1 %
Asien & Pazifik	
	8,2 %
Europa	
	2,6 %
Amerika	

Länder

	7,1 %
Aegypten	
	3,3 %
Benin	
	3,2 %
Angola	



Scannen Sie den QR-Code oder geben Sie die folgende URL ein, um zur Detailseite dieses Fonds im Fondsreport zu gelangen.
<https://www.wienerstaetische.at/UGqRjI>

Die Darstellung auf dieser Seite ist nicht als öffentliches Angebot, persönliche Produktempfehlung bzw. Kauf-/ Verkaufsempfehlung aufzufassen. Sie ist kein Ersatz für eine umfassende Beratung und Risikoaufklärung. Angaben zur Wertentwicklung berücksichtigen die Fondsverwaltungskosten, aber keine anfallenden Versicherungskosten sowie Versicherungssteuer. Wertentwicklungen in der Vergangenheit lassen keine Rückschlüsse auf zukünftige Entwicklungen zu. Sämtliche Darstellungen unterliegen vereinfachten Annahmen und stellen daher nur unverbindliche Richtwerte dar.

Morgan Stanley Investment Funds Emerging Markets Debt Fund - A

LU0073230004  Aktuell nicht auswählbar.

Risikostufe	Wertentwicklung / 1 J	Anleihen	Asien & EM	Basisinvestments ausgewogen
BB	3,9 %	Anlageart	Region	Kategorie
5	+14,6%	Sonstige	8,2 %	Vereinigtes Königreich 3,0 %
Barmittel	3,3 %			Kenia 2,7 %
nicht bekannt	0,3 %			Mexiko 2,6 %
				Vereinigte Arabische Emirate 2,5 %
				Sri Lanka 2,5 %
				Côte d'Ivoire 2,3 %
				Suriname 2,2 %
				Ghana 2,2 %
				Georgien 2,2 %
				Türkei 2,2 %
				Ecuador 2,1 %
				Vereinigte Staaten 2,1 %
				Niederlande 2,1 %
				Oman 2,0 %
				Dominikanische Republik 2,0 %
				Bahrain 1,9 %
				Aethiopien 1,8 %
				Rumänien 1,7 %
				Ungarn 1,7 %



Scannen Sie den QR-Code oder geben Sie die folgende URL ein, um zur Detailseite dieses Fonds im Fondsreport zu gelangen.

<https://www.wienerstaetische.at/l/GqRjI>

Die Darstellung auf dieser Seite ist nicht als öffentliches Angebot, persönliche Produktempfehlung bzw. Kauf-/Verkaufsempfehlung aufzufassen. Sie ist kein Ersatz für eine umfassende Beratung und Risikoaufklärung. Angaben zur Wertentwicklung berücksichtigen die Fondsverwaltungskosten, aber keine anfallenden Versicherungskosten sowie Versicherungssteuer. Wertentwicklungen in der Vergangenheit lassen keine Rückschlüsse auf zukünftige Entwicklungen zu. Sämtliche Darstellungen unterliegen vereinfachten Annahmen und stellen daher nur unverbindliche Richtwerte dar.

Morgan Stanley Investment Funds Emerging Markets Debt Fund - A

LU0073230004  Aktuell nicht auswählbar.

5 
Risikostufe

+14,6%
Wertentwicklung / 1J

Anleihen
Anlageart

Asien & EM
Region

Basisinvestments ausgewogen
Kategorie

Brasilien	1,7 %
Panama	1,7 %
Indonesien	1,6 %
Kolumbien	1,6 %
Luxemburg	1,4 %
Hongkong	1,4 %
Mazedonien, die ehem. jugoslawische Republik	1,4 %
Usbekistan	1,4 %
Albanien	1,4 %
Philippinen	1,3 %
Bermuda	1,3 %
Griechenland	1,3 %
Ukraine	1,3 %
Peru	1,3 %
Venezuela	1,1 %
Nigeria	1,1 %
Chile	1,1 %
Paraguay	1,0 %



Scannen Sie den QR-Code oder geben Sie die folgende URL ein, um zur Detailseite dieses Fonds im Fondsreport zu gelangen.

<https://www.wienerstaedtsche.at/l/GqRjI>

Die Darstellung auf dieser Seite ist nicht als öffentliches Angebot, persönliche Produktempfehlung bzw. Kauf-/Verkaufsempfehlung aufzufassen. Sie ist kein Ersatz für eine umfassende Beratung und Risikoaufklärung. Angaben zur Wertentwicklung berücksichtigen die Fondsverwaltungskosten, aber keine anfallenden Versicherungskosten sowie Versicherungssteuer. Wertentwicklungen in der Vergangenheit lassen keine Rückschlüsse auf zukünftige Entwicklungen zu. Sämtliche Darstellungen unterliegen vereinfachten Annahmen und stellen daher nur unverbindliche Richtwerte dar.

Morgan Stanley Investment Funds Emerging Markets Debt Fund - A

LU0073230004  Aktuell nicht auswählbar.

5 
Risikostufe

+14,6%
Wertentwicklung / 1J

Anleihen
Anlageart

Asien & EM
Region

Basisinvestments ausgewogen
Kategorie

Uruguay	1,0 %
Serbien	1,0 %
Serbien und Montenegro (alt)	0,8 %
Keinem Domizil zuzuordnen	0,8 %
Costa Rica	0,8 %
Tunesien	0,6 %
Argentinien	0,6 %
Kamerun	0,5 %
Spanien	0,5 %
Jordanien	0,5 %
Bahamas	0,5 %
Kanada	0,5 %
Singapur	0,5 %
Kaimaninseln	0,4 %
Guatemala	0,4 %
Barbados	0,4 %
Marokko	0,4 %
Pakistan	0,4 %
El Salvador	0,4 %



Scannen Sie den QR-Code oder geben Sie die folgende URL ein, um zur Detailseite dieses Fonds im Fondsreport zu gelangen.

<https://www.wienerstaedische.at/l/GqRjI>

Die Darstellung auf dieser Seite ist nicht als öffentliches Angebot, persönliche Produktempfehlung bzw. Kauf-/Verkaufsempfehlung aufzufassen. Sie ist kein Ersatz für eine umfassende Beratung und Risikoaufklärung. Angaben zur Wertentwicklung berücksichtigen die Fondsverwaltungskosten, aber keine anfallenden Versicherungskosten sowie Versicherungssteuer. Wertentwicklungen in der Vergangenheit lassen keine Rückschlüsse auf zukünftige Entwicklungen zu. Sämtliche Darstellungen unterliegen vereinfachten Annahmen und stellen daher nur unverbindliche Richtwerte dar.

Morgan Stanley Investment Funds Emerging Markets Debt Fund - A

LU0073230004  Aktuell nicht auswählbar.

5 
Risikostufe

+14,6%
Wertentwicklung / 1J

Anleihen
Anlageart

Asien & EM
Region

Basisinvestments ausgewogen
Kategorie

Trinidad und Tobago	0,4 %
Irland	0,3 %
Kuwait	0,3 %
Lettland	0,3 %
Indien	0,3 %
Kasachstan	0,2 %
Gabun	0,2 %
Mongolei	0,2 %
Sambia	0,1 %
nicht bekannt	7,4 %

Branchen

 **100,0 %**
Sonstige

Assetklassen

 **92,9 %**
Anleihen

 **7,2 %**
Sonstige



Scannen Sie den QR-Code oder geben Sie die folgende URL ein, um zur Detailseite dieses Fonds im Fondsreport zu gelangen.
<https://www.wienerstaedtsche.at/l/GqRjI>

Die Darstellung auf dieser Seite ist nicht als öffentliches Angebot, persönliche Produktempfehlung bzw. Kauf-/Verkaufsempfehlung aufzufassen. Sie ist kein Ersatz für eine umfassende Beratung und Risikoaufklärung. Angaben zur Wertentwicklung berücksichtigen die Fondsverwaltungskosten, aber keine anfallenden Versicherungskosten sowie Versicherungssteuer. Wertentwicklungen in der Vergangenheit lassen keine Rückschlüsse auf zukünftige Entwicklungen zu. Sämtliche Darstellungen unterliegen vereinfachten Annahmen und stellen daher nur unverbindliche Richtwerte dar.