

# BGF Euro Bond Fund

LU0050372472  **Aktuell nicht auswählbar.**

**3**  **Risikostufe** | **+6,3%** **Wertentwicklung / 1 J** | **Anleihen** **Anlageart** | **Europa** **Region** | **Konservative Investments** **Kategorie**

## Wertentwicklung



### Wertentwicklung pro Jahr



<b>+6,3%</b> 1 Jahr	<b>-3,8%</b> 3 Jahre	<b>-2,4%</b> 5 Jahre
<b>+0,1%</b> 10 Jahre	<b>+2,1%</b> 15 Jahre	<b>+3,2%</b> seit Auflage

Die Wertentwicklung in der Vergangenheit lässt keine Rückschlüsse auf die künftige Entwicklung zu.

## Anlagestrategie

Der Fonds strebt durch eine Kombination aus Kapitalwachstum und Erträgen auf das Fondsvermögen die Maximierung der Rendite auf Ihre Anlage an und investiert in einer Weise, die den Grundsätzen für Anlagen in den Bereichen Umwelt, Soziales und Governance (ESG) entspricht. Der Fonds legt mindestens 80 % seines Gesamtvermögens in festverzinslichen Wertpapieren an. Dazu gehören Anleihen und Geldmarktinstrumente (d. h. Schuldverschreibungen mit kurzen Laufzeiten). Mindestens 70 % des Gesamtvermögens des Fonds werden in Wertpapieren angelegt, die auf Euro lauten. Die festverzinslichen Wertpapiere können von Regierungen und staatlichen Stellen sowie Unternehmen und supranationalen Einrichtungen (z. B. die Internationale Bank für Wiederaufbau und Entwicklung) mit Sitz in Ländern innerhalb oder außerhalb der Eurozone ausgegeben werden.

## Fondsinformationen

Fondsgröße	<b>1.906,1 Mio. EUR</b> 
besteht seit	<b>31.03.1994</b> 
Verwaltungsgesellschaft	<b>BlackRock (LU)</b>
Fondswährung	<b>EUR</b>
Aktueller Kurs	<b>27,12 EUR</b> (31.10.2024 18:56)
Volatilität	<b>5,3%</b> (5 Jahre)

## Nachhaltigkeit

Dieser Fonds ist als nachhaltig eingestuft:



## Anlegerinformationen

- [Basisinformationsblatt zum Fonds \[PDF\]](#)



Scannen Sie den QR-Code oder geben Sie die folgende URL ein, um zur Detailseite dieses Fonds im Fondsreport zu gelangen.

<https://www.wienerstaetische.at/lyrXU4>

Die Darstellung auf dieser Seite ist nicht als öffentliches Angebot, persönliche Produktempfehlung bzw. Kauf-/ Verkaufsempfehlung aufzufassen. Sie ist kein Ersatz für eine umfassende Beratung und Risikoaufklärung. Angaben zur Wertentwicklung berücksichtigen die Fondsverwaltungskosten, aber keine anfallenden Versicherungskosten sowie Versicherungssteuer. Wertentwicklungen in der Vergangenheit lassen keine Rückschlüsse auf zukünftige Entwicklungen zu. Sämtliche Darstellungen unterliegen vereinfachten Annahmen und stellen daher nur unverbindliche Richtwerte dar.

# BGF Euro Bond Fund

LU0050372472  **Aktuell nicht auswählbar.**

**3**  **+6,3%** **Anleihen** **Europa** **Konservative Investments**  
 Risikostufe Wertentwicklung / 1 J Anlageart Region Kategorie

Mindestens 80 % des Gesamtvermögens des Fonds verfügen zum Zeitpunkt des Erwerbs über Investment-Grade-Status (d. h. sie erfüllen eine bestimmte Stufe der Kreditwürdigkeit). Der Rest kann Anlagen mit einem relativ niedrigen Rating oder Anlagen ohne Rating umfassen. Das Gesamtvermögen des Fonds wird in Übereinstimmung mit seiner ESG-Politik angelegt, wie im Prospekt angegeben. Weitere Informationen zu den ESG-Merkmalen erhalten Sie im Prospekt und auf der BlackRock-Website unter [www.blackrock.com/baselinescreens](http://www.blackrock.com/baselinescreens). Mindestens 90 % der Emittenten von Wertpapieren, in die der Fonds investiert, verfügen über ein ESG-Rating oder wurden zu ESG-Zwecken analysiert. Der Anlageberater (AB) wird auch eine proprietäre Methodik anwenden, um Anlagen auf der Grundlage des Ausmaßes zu bewerten, in dem sie mit positiven oder negativen externen Effekten in Verbindung stehen, d. h. der ökologischen oder sozialen Vorteile oder Kosten, so wie vom AB definiert. Der AB kann zu Anlagezwecken, um das Anlageziel des Fonds zu erreichen, und/oder das Risiko im Portfolio des Fonds zu reduzieren, Investitionskosten zu senken und zusätzliche Erträge zu erzielen, derivative Finanzinstrumente (FD) einsetzen (d. h. Anlagen, deren Preise auf einem oder mehreren zugrunde liegenden Vermögenswerten basieren). Der Fonds kann über FD am Markt einen Leverage-Effekt in unterschiedlichem Umfang erzielen (d. h. wenn der Fonds einem Marktrisiko ausgesetzt ist, das den Wert seiner Vermögenswerte übersteigt).

## Zusammensetzung

### Top Holdings

ITALIEN 22/35	2,1 %
SPANIEN 24/34	2,0 %
FRANKREICH 22/28 O.A.T.	2,0 %
FRANKREICH 20/26 O.A.T.	1,7 %
FRANKREICH 23/29 O.A.T.	1,4 %
BUNDANL.V. 10/42	1,4 %
FRANKREICH 21/27 O.A.T.	1,3 %
FRANKREICH 24/55 O.A.T.	1,2 %
SPANIEN 21/27	1,2 %

### Währungen

Euro	93,6 %
Pfund Sterling	3,3 %
Austral (alt)	0,4 %
nicht bekannt	2,8 %

### Laufzeiten

< 1 Jahr	4,4 %
1-2 Jahre	21,6 %
3-5 Jahr	20,6 %
5-10 Jahre	28,6 %
> 10 Jahre	19,6 %
unbegrenzt	0,8 %
nicht bekannt	4,4 %



Scannen Sie den QR-Code oder geben Sie die folgende URL ein, um zur Detailseite dieses Fonds im Fondsreport zu gelangen.

<https://www.wienerstaetische.at/lyrXU4>

Die Darstellung auf dieser Seite ist nicht als öffentliches Angebot, persönliche Produktempfehlung bzw. Kauf-/Verkaufsempfehlung aufzufassen. Sie ist kein Ersatz für eine umfassende Beratung und Risikoaufklärung. Angaben zur Wertentwicklung berücksichtigen die Fondsverwaltungskosten, aber keine anfallenden Versicherungskosten sowie Versicherungssteuer. Wertentwicklungen in der Vergangenheit lassen keine Rückschlüsse auf zukünftige Entwicklungen zu. Sämtliche Darstellungen unterliegen vereinfachten Annahmen und stellen daher nur unverbindliche Richtwerte dar.

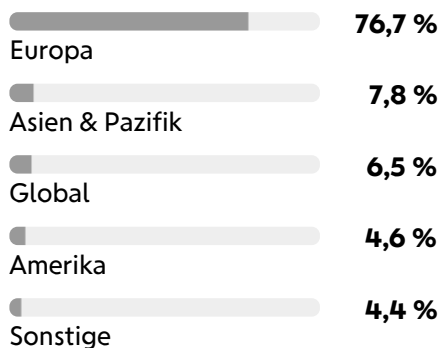
# BGF Euro Bond Fund

LU0050372472  **Aktuell nicht auswählbar.**

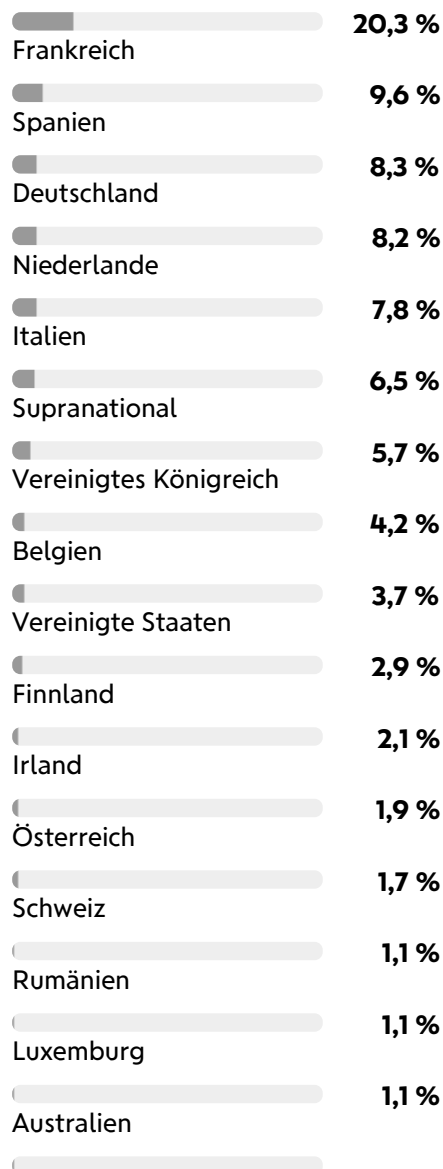
**3** Risikostufe  **+6,3%** Wertentwicklung / 1 J **Anleihen** Anlageart **Europa** Region **Konservative Investments** Kategorie

EFSF 17/27 MTN **1,1 %**

## Regionen



## Länder



## Branchen



Scannen Sie den QR-Code oder geben Sie die folgende URL ein, um zur Detailseite dieses Fonds im Fondsreport zu gelangen.

<https://www.wienerstaetische.at/l/yrXU4>

Die Darstellung auf dieser Seite ist nicht als öffentliches Angebot, persönliche Produktempfehlung bzw. Kauf-/ Verkaufsempfehlung aufzufassen. Sie ist kein Ersatz für eine umfassende Beratung und Risikoaufklärung. Angaben zur Wertentwicklung berücksichtigen die Fondsverwaltungskosten, aber keine anfallenden Versicherungskosten sowie Versicherungssteuer. Wertentwicklungen in der Vergangenheit lassen keine Rückschlüsse auf zukünftige Entwicklungen zu. Sämtliche Darstellungen unterliegen vereinfachten Annahmen und stellen daher nur unverbindliche Richtwerte dar.

# BGF Euro Bond Fund

LU0050372472  **Aktuell nicht auswählbar.**











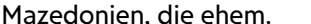






**3**   
Risikostufe

**+6,3%**  
Wertentwicklung / 1 J

**Anleihen**  
Anlageart

**Europa**  
Region

**Konservative Investments**  
Kategorie

Kanada	0,9 %
	0,9 %
Griechenland	
	0,8 %
Portugal	
	0,8 %
Japan	
	0,7 %
Slowakei	
	0,6 %
Schweden	
	0,6 %
Neuseeland	
	0,5 %
Norwegen	
	0,5 %
Polen	
	0,4 %
Dänemark	
	0,4 %
Litauen	
	0,4 %
Mazedonien, die ehem. jugoslawische Republik	
	0,3 %
Chile	
	0,2 %
Tschechische Republik	
	0,2 %
Slowenien	
	0,2 %
Ungarn	
	0,2 %
Kroatien	
	0,2 %
Lettland	



Scannen Sie den QR-Code oder geben Sie die folgende URL ein, um zur Detailseite dieses Fonds im Fondsreport zu gelangen.

<https://www.wienerstaetische.at/l/yrXU4>

Die Darstellung auf dieser Seite ist nicht als öffentliches Angebot, persönliche Produktempfehlung bzw. Kauf-/ Verkaufsempfehlung aufzufassen. Sie ist kein Ersatz für eine umfassende Beratung und Risikoaufklärung. Angaben zur Wertentwicklung berücksichtigen die Fondsverwaltungskosten, aber keine anfallenden Versicherungskosten sowie Versicherungssteuer. Wertentwicklungen in der Vergangenheit lassen keine Rückschlüsse auf zukünftige Entwicklungen zu. Sämtliche Darstellungen unterliegen vereinfachten Annahmen und stellen daher nur unverbindliche Richtwerte dar.

# BGF Euro Bond Fund

LU0050372472 ! Aktuell nicht auswählbar.

**3** Risikostufe | **+6,3%** Wertentwicklung / 1 J | **Anleihen** Anlageart | **Europa** Region | **Konservative Investments** Kategorie

Serbien und Montenegro (alt)	0,2 %
Bulgarien	0,2 %
Keinem Domizil zuzuordnen	0,1 %
nicht bekannt	4,3 %

## Assetklassen

Anleihen	97,7 %
Sonstige	2,4 %



Scannen Sie den QR-Code oder geben Sie die folgende URL ein, um zur Detailseite dieses Fonds im Fondsreport zu gelangen.

<https://www.wienerstaetische.at/l/yrXU4>

Die Darstellung auf dieser Seite ist nicht als öffentliches Angebot, persönliche Produktempfehlung bzw. Kauf-/Verkaufsempfehlung aufzufassen. Sie ist kein Ersatz für eine umfassende Beratung und Risikoaufklärung. Angaben zur Wertentwicklung berücksichtigen die Fondsverwaltungskosten, aber keine anfallenden Versicherungskosten sowie Versicherungssteuer. Wertentwicklungen in der Vergangenheit lassen keine Rückschlüsse auf zukünftige Entwicklungen zu. Sämtliche Darstellungen unterliegen vereinfachten Annahmen und stellen daher nur unverbindliche Richtwerte dar.