

FF Pacific Fund

LU0049112450

4 Risikostufe | **+4,3%** Wertentwicklung / 1 J | **Aktien** Anlageart | **Asien & EM** Region | **Far East - asiatische Märkte** Kategorie

Wertentwicklung



Wertentwicklung pro Jahr

+4,3% 1 Jahr	-7,3% 3 Jahre	+2,0% 5 Jahre
+5,1% 10 Jahre	+8,9% 15 Jahre	+4,6% seit Auflage

Die Wertentwicklung in der Vergangenheit lässt keine Rückschlüsse auf die künftige Entwicklung zu.

Anlagestrategie

Der Teilfonds ist bestrebt, im Laufe der Zeit Kapitalzuwachs zu erzielen. Der Teilfonds investiert mindestens 70 % (in der Regel 75 %) seines Vermögens in Aktien von Unternehmen, die im asiatisch-pazifischen Raum, darunter unter anderem Japan, Australien, China, Hongkong, Indien, Indonesien, Korea, Malaysia, Neuseeland, die Philippinen, Singapur, Taiwan und Thailand, börsennotiert sind, dort ihren Hauptsitz haben oder dort den Großteil ihrer Geschäfte tätigen. Einige Länder dieser Region gelten als Schwellenländer. Der Teilfonds darf ergänzend auch in Geldmarktinstrumente investieren. Der Teilfonds investiert mindestens 50 % seines Vermögens in Wertpapiere von Unternehmen mit guten Umwelt-, Sozial- und Governance-Eigenschaften

Fondsinformationen

Fondsgröße	824,8 Mio. USD
besteht seit	10.01.1994
Verwaltungsgesellschaft	FIL IM (LU)
Fondswährung	USD
Aktueller Kurs	38,37 USD (11.07.2024 00:00)
Volatilität	17,8% (5 Jahre)

Nachhaltigkeit

Dieser Fonds ist als nachhaltig eingestuft:

 ESG Fonds (Art. 8)

Anlegerinformationen

- [Basisinformationsblatt zum Fonds \[PDF\]](#)



Scannen Sie den QR-Code oder geben Sie die folgende URL ein, um zur Detailseite dieses Fonds im Fondsreport zu gelangen.

<https://www.wienerstaetische.at/l/dGDUu>

Die Darstellung auf dieser Seite ist nicht als öffentliches Angebot, persönliche Produktempfehlung bzw. Kauf-/ Verkaufsempfehlung aufzufassen. Sie ist kein Ersatz für eine umfassende Beratung und Risikoaufklärung. Angaben zur Wertentwicklung berücksichtigen die Fondsverwaltungskosten, aber keine anfallenden Versicherungskosten sowie Versicherungssteuer. Wertentwicklungen in der Vergangenheit lassen keine Rückschlüsse auf zukünftige Entwicklungen zu. Sämtliche Darstellungen unterliegen vereinfachten Annahmen und stellen daher nur unverbindliche Richtwerte dar.

FF Pacific Fund

LU0049112450

4 Risikostufe | **+4,3%** Wertentwicklung / 1 J | **Aktien** Anlageart | **Asien & EM** Region | **Far East - asiatische Märkte** Kategorie

(ESG). Bei der aktiven Verwaltung des Teilfonds berücksichtigt der Investmentmanager Wachstums- und Bewertungskennzahlen, Unternehmensfinanzen, Kapitalrendite, Cashflows und andere Kenngrößen sowie die Unternehmensführung, die Branche, die wirtschaftlichen Bedingungen und andere Faktoren.

Zusammensetzung

Top Holdings

IPERIONX LTD.	2,2 %
TAIWAN SEMICON.MANU. TAIO	1,9 %
PING AN INS.C.CHINA H	1,9 %
THAI BEVERAGE -FGN- BA 1	1,7 %
WONIK MATERI.CO.LTD.SW500	1,5 %
PACIFIC BASIN SHIP.	1,5 %
SAMSUNG EL.	1,4 %
FUJIBO HOLDINGS INC.	1,3 %
ONEVIEW HEALTHCARE CDIS 1	1,3 %
IMMUTEP LTD	1,2 %

Branchen

Konsumgüter, nicht-zyklisch	30,1 %
Technologie	24,1 %
Finanzen	15,9 %
Energie & Versorgung	12,4 %
Sonstige	17,5 %

Regionen

Asien & Pazifik	88,7 %
Amerika	1,3 %
Europa	1,3 %
Sonstige	8,7 %

Länder

Japan	22,0 %
China	17,6 %

Währungen

Yen	23,3 %
US-Dollar	16,7 %

Assetklassen

Aktien	97,0 %
Anleihen	1,0 %



Scannen Sie den QR-Code oder geben Sie die folgende URL ein, um zur Detailseite dieses Fonds im Fondsreport zu gelangen.

<https://www.wienerstaetische.at/l/dGDUu>

Die Darstellung auf dieser Seite ist nicht als öffentliches Angebot, persönliche Produktempfehlung bzw. Kauf-/ Verkaufsempfehlung aufzufassen. Sie ist kein Ersatz für eine umfassende Beratung und Risikoaufklärung. Angaben zur Wertentwicklung berücksichtigen die Fondsverwaltungskosten, aber keine anfallenden Versicherungskosten sowie Versicherungssteuer. Wertentwicklungen in der Vergangenheit lassen keine Rückschlüsse auf zukünftige Entwicklungen zu. Sämtliche Darstellungen unterliegen vereinfachten Annahmen und stellen daher nur unverbindliche Richtwerte dar.

FF Pacific Fund

LU0049112450
































4 
Risikostufe

+4,3%
Wertentwicklung / 1 J

Aktien
Anlageart

Asien & EM
Region

Far East - asiatische Märkte
Kategorie

Australien	11,8 %	Austral (alt)	14,3 %	Sonstige	2,0 %
	8,7 %		9,7 %		
Korea, Republik		Hongkong-Dollar			
	8,1 %		8,5 %		
Hongkong		Won			
	4,6 %		7,2 %		
Taiwan		Renminbi Yuan			
	4,1 %		4,5 %		
Indonesien		Neuer Taiwan-Dollar			
	2,5 %		4,0 %		
Singapur		Rupiah			
	2,3 %		2,8 %		
Vietnam		Dong			
	1,8 %		2,0 %		
Thailand		Singapur-Dollar			
	1,4 %		1,8 %		
Kaimaninseln		Baht			
	1,3 %		1,3 %		
Vereinigte Staaten		Euro			
	1,3 %		1,1 %		
Irland		Indische Rupie			
	1,1 %		1,0 %		
Malaysia		Sri-Lanka-Rupie			
	1,0 %		0,8 %		
Sri Lanka		Malaysischer Ringgit			
	0,8 %		0,6 %		
Philippinen		Pfund Sterling			
	0,7 %		0,5 %		
Neuseeland		nicht bekannt			
	0,5 %				
Keinem Domizil zuzuordnen					
	0,4 %				
Indien					
	8,2 %				
nicht bekannt					



Scannen Sie den QR-Code oder geben Sie die folgende URL ein, um zur Detailseite dieses Fonds im Fondsreport zu gelangen.

<https://www.wienerstaetische.at/l/dGDUu>

Die Darstellung auf dieser Seite ist nicht als öffentliches Angebot, persönliche Produktempfehlung bzw. Kauf-/Verkaufsempfehlung aufzufassen. Sie ist kein Ersatz für eine umfassende Beratung und Risikoaufklärung. Angaben zur Wertentwicklung berücksichtigen die Fondsverwaltungskosten, aber keine anfallenden Versicherungskosten sowie Versicherungssteuer. Wertentwicklungen in der Vergangenheit lassen keine Rückschlüsse auf zukünftige Entwicklungen zu. Sämtliche Darstellungen unterliegen vereinfachten Annahmen und stellen daher nur unverbindliche Richtwerte dar.