



# Fidelity Funds - Global Thematic Opportunities Fund A-USD

LU0048584097  Aktuell nicht auswählbar.

**4**  **+12,3%** **Aktien** **Global** **Trends & Innovation**

Risikostufe

Wertentwicklung / 1J

Anlageart











Region

Kategorie






berücksichtigen, zu denen beispielsweise Klimaschutz und Anpassung an den Klimawandel, Wasser- und Abfallmanagement, Biodiversität, Produktsicherheit, Lieferkette, Gesundheit und Sicherheit sowie die Menschenrechte gehören. Der Teilfonds richtet sich nach der unternehmensweit geltenden Ausschlussliste, die unter anderem Streumunion und Antipersonenminen enthält. Ebenso gehören Emittenten, bei denen der Investmentmanager der Ansicht ist, dass sie ihre Geschäfte nicht in Übereinstimmung mit den anerkannten internationalen Normen, insbesondere nicht den im Global Compact der Vereinten Nationen festgelegten, durchgeführt haben, gemäß dem vom Investmentmanager angewandten normenbasierten Screening nicht zum Anlageuniversum des Teilfonds. Dem Teilfonds steht es frei, außerhalb der Regionen, Marktsektoren, Branchen oder Anlageklassen zu investieren, auf denen sein Anlageschwerpunkt liegt. Da dieser Fonds global investieren darf, investiert er möglicherweise in Ländern, die als Schwellenländer gelten. Der Teilfonds wird insgesamt weniger als 30 % direkt und/oder indirekt in China A- und China B-Aktien vom chinesischen Festland investieren.

## Zusammensetzung





### Top Holdings

 MICROSOFT	5,1 %
 NVIDIA CORP.	3,4 %
 ALPHABET INC.CL.A	2,8 %
 TAIWAN SEMICON.MANU. TA10	1,8 %
 AMAZON.COM INC.	1,8 %
 APPLE INC.	1,5 %
 HITACHI LTD	1,4 %
 UNITEDHEALTH GROUP	1,3 %
 ASML HOLDING	1,2 %
 SHELL PLC	1,1 %

### Branchen

 Technologie	35,7 %
 Konsumgüter, nicht-zyklisch	24,2 %
 Energie & Versorgung	11,4 %
 Finanzen	8,7 %
 Sonstige	20,0 %

### Regionen

 Amerika	54,5 %
 Europa	26,9 %
 Asien & Pazifik	16,4 %
 Sonstige	2,3 %



Scannen Sie den QR-Code oder geben Sie die folgende URL ein, um zur Detailseite dieses Fonds im Fondsreport zu gelangen.






































<https://www.wienerstaetische.at//EK2UV>

Die Darstellung auf dieser Seite ist nicht als öffentliches Angebot, persönliche Produktempfehlung bzw. Kauf-/Verkaufsempfehlung aufzufassen. Sie ist kein Ersatz für eine umfassende Beratung und Risikoaufklärung. Angaben zur Wertentwicklung berücksichtigen die Fondsverwaltungskosten, aber keine anfallenden Versicherungskosten sowie Versicherungssteuer. Wertentwicklungen in der Vergangenheit lassen keine Rückschlüsse auf zukünftige Entwicklungen zu. Sämtliche Darstellungen unterliegen vereinfachten Annahmen und stellen daher nur unverbindliche Richtwerte dar.

# Fidelity Funds - Global Thematic Opportunities Fund A-USD

LU0048584097  Aktuell nicht auswählbar.

**4**  **+12,3%** **Aktien** **Global** **Trends & Innovation**  
Risikostufe Wertentwicklung / 1J Anlageart Region Kategorie

Länder	Währungen	Assetklassen
 <b>53,6 %</b> Vereinigte Staaten	 <b>57,6 %</b> US-Dollar	 <b>96,3 %</b> Aktien
 <b>6,3 %</b> Japan	 <b>16,6 %</b> Euro	 <b>2,0 %</b> Anleihen
 <b>5,4 %</b> Vereinigtes Königreich	 <b>6,3 %</b> Yen	 <b>1,8 %</b> Sonstige
 <b>5,0 %</b> Frankreich	 <b>3,4 %</b> Neuer Taiwan-Dollar	
 <b>3,8 %</b> Niederlande	 <b>3,3 %</b> Pfund Sterling	
 <b>3,1 %</b> Taiwan	 <b>2,1 %</b> Dänische Krone	
 <b>3,1 %</b> Irland	 <b>1,6 %</b> Schweizer Franken	
 <b>2,5 %</b> Deutschland	 <b>0,8 %</b> Kanadischer-Dollar	
 <b>2,1 %</b> Dänemark	 <b>0,8 %</b> Indische Rupie	
 <b>1,7 %</b> Schweiz	 <b>0,8 %</b> Mexikanischer Peso	
 <b>1,4 %</b> Italien	 <b>0,7 %</b> Renminbi Yuan	
 <b>1,1 %</b> China	 <b>0,6 %</b> Singapur-Dollar	
 <b>0,9 %</b> Kanada	 <b>0,6 %</b> Hongkong-Dollar	
 <b>0,8 %</b> Indien	 <b>0,5 %</b> Schwedische Krone	
 <b>0,8 %</b> Mexiko	 <b>0,5 %</b> Won	
 <b>0,6 %</b> Singapur	 <b>0,4 %</b> Rupiah	
 <b>0,6 %</b> Spanien	 <b>0,4 %</b> Dirham	




Scannen Sie den QR-Code oder geben Sie die folgende URL ein, um zur Detailseite dieses Fonds im Fondsreport zu gelangen.  
<https://www.wienerstaetische.at/!EK2UV>

Die Darstellung auf dieser Seite ist nicht als öffentliches Angebot, persönliche Produktempfehlung bzw. Kauf-/ Verkaufsempfehlung aufzufassen. Sie ist kein Ersatz für eine umfassende Beratung und Risikoaufklärung. Angaben zur Wertentwicklung berücksichtigen die Fondsverwaltungskosten, aber keine anfallenden Versicherungskosten sowie Versicherungssteuer. Wertentwicklungen in der Vergangenheit lassen keine Rückschlüsse auf zukünftige Entwicklungen zu. Sämtliche Darstellungen unterliegen vereinfachten Annahmen und stellen daher nur unverbindliche Richtwerte dar.

# Fidelity Funds - Global Thematic Opportunities Fund A-USD

LU0048584097  Aktuell nicht auswählbar.

4  Risikostufe	+12,3% Wertentwicklung / 1 J	Aktien Anlageart	Global Region	Trends & Innovation Kategorie
Hongkong	0,6 %	Real		0,3 %
Schweden	0,5 %	Norwegische Krone		0,2 %
Korea, Republik	0,5 %	Austral (alt)		0,2 %
Indonesien	0,4 %	Neuer Schekel		0,1 %
Kaimaninseln	0,4 %	Dong		0,1 %
Vereinigte Arabische Emirate	0,4 %	nicht bekannt		2,1 %
Finnland	0,4 %			
Curaçao	0,3 %			
Brasilien	0,3 %			
Bermuda	0,3 %			
Keinem Domizil zuzuordnen	0,2 %			
Norwegen	0,2 %			
Australien	0,2 %			
Jersey	0,2 %			
Belgien	0,1 %			
Israel	0,1 %			
Vietnam	0,1 %			
nicht bekannt	2,1 %			



Scannen Sie den QR-Code oder geben Sie die folgende URL ein, um zur Detailseite dieses Fonds im Fondsreport zu gelangen.

<https://www.wienerstaetische.at/IEK2UV>

Die Darstellung auf dieser Seite ist nicht als öffentliches Angebot, persönliche Produktempfehlung bzw. Kauf-/Verkaufsempfehlung aufzufassen. Sie ist kein Ersatz für eine umfassende Beratung und Risikoaufklärung. Angaben zur Wertentwicklung berücksichtigen die Fondsverwaltungskosten, aber keine anfallenden Versicherungskosten sowie Versicherungssteuer. Wertentwicklungen in der Vergangenheit lassen keine Rückschlüsse auf zukünftige Entwicklungen zu. Sämtliche Darstellungen unterliegen vereinfachten Annahmen und stellen daher nur unverbindliche Richtwerte dar.