

DWS Top Dividende

DE0009848119  **Aktuell nicht auswählbar.**

3  **+5,8%** **Aktien** **Global** **Blue Chips - Big Players**
Risikostufe Wertentwicklung / 1 J Anlageart Region Kategorie

Wertentwicklung



Wertentwicklung pro Jahr

| | | |
|--------------------------|--------------------------|------------------------------|
| +5,1% 1 Jahr | +5,6% 3 Jahre | +7,8% 5 Jahre |
| +5,0% 10 Jahre | +7,5% 15 Jahre | +8,2% seit Auflage |

Die Wertentwicklung in der Vergangenheit lässt keine Rückschlüsse auf die künftige Entwicklung zu.

Anlagestrategie

Der Fonds wird aktiv verwaltet. Der Fonds wird nicht unter Bezugnahme auf eine Benchmark verwaltet. Der Fonds bewirbt ökologische und soziale Merkmale und unterliegt den Offenlegungspflichten eines Finanzprodukts gemäß Artikel 8 Absatz 1 der Verordnung (EU) 2019/2088 über nachhaltigkeitsbezogene Offenlegungspflichten im Finanzdienstleistungssektor. Weitere Informationen zu den ESG-Kriterien können dem Verkaufsprospekt und der DWS-Website entnommen werden. Ziel der Anlagepolitik ist mittel- bis langfristig die Erwirtschaftung eines Wertzuwachses.

Um dies zu erreichen, investiert der Fonds vor allem in Aktien von in- und ausländischen Unternehmen, die eine überdurchschnittliche Dividendenrendite erwarten lassen. Bei der Aktienauswahl sind folgende Kriterien von

Fondsinformationen

| | |
|-------------------------|--|
| Fondsgröße | 19.736,3 Mio. EUR  |
| besteht seit | 28.04.2003  |
| Verwaltungsgesellschaft | DWS Investment GmbH |
| Fondswährung | EUR |
| Aktueller Kurs | 142,17 EUR (24.06.2025 17:56) |
| Volatilität | 9,8% (5 Jahre) |

Nachhaltigkeit

Dieser Fonds ist als nachhaltig eingestuft:



Anlegerinformationen

- [Basisinformationsblatt zum Fonds \[PDF\]](#)



Scannen Sie den QR-Code oder geben Sie die folgende URL ein, um zur Detailseite dieses Fonds im Fondsreport zu gelangen.
<https://www.wienerstaetische.at/l/s17Us>

Die Darstellung auf dieser Seite ist nicht als öffentliches Angebot, persönliche Produktempfehlung bzw. Kauf-/ Verkaufsempfehlung aufzufassen. Sie ist kein Ersatz für eine umfassende Beratung und Risikoaufklärung. Angaben zur Wertentwicklung berücksichtigen die Fondsverwaltungskosten, aber keine anfallenden Versicherungskosten sowie Versicherungssteuer. Wertentwicklungen in der Vergangenheit lassen keine Rückschlüsse auf zukünftige Entwicklungen zu. Sämtliche Darstellungen unterliegen vereinfachten Annahmen und stellen daher nur unverbindliche Richtwerte dar.

DWS Top Dividende








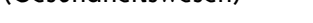


DE0009848119  **Aktuell nicht auswählbar.**

3  **+5,8%** **Aktien** **Global** **Blue Chips - Big Players**
 Risikostufe Wertentwicklung / 1 J Anlageart Region Kategorie







entscheidender Bedeutung: größere Dividendenrendite als der Marktdurchschnitt, Nachhaltigkeit von Dividendenrendite und Wachstum, historisches und zukünftiges Gewinnwachstum, Kurs-/Gewinn-Verhältnis. Allerdings müssen die Dividendenrenditen nicht in jedem Fall größer als im Marktdurchschnitt sein

Zusammensetzung






Top Holdings

| | |
|--|---|
|  3,7 % | Agnico Eagle Mines Ltd (Grundstoffe) |
|  3,0 % | Taiwan Semiconductor Manufacturing Co Ltd (Informationstechnologie) |
|  2,9 % | Shell PLC (Energie) |
|  2,5 % | Deutsche Telekom AG (Kommunikationsservice) |
|  2,3 % | TotalEnergies SE (Energie) |
|  2,3 % | AbbVie Inc (Gesundheitswesen) |
|  2,2 % | Johnson & Johnson (Gesundheitswesen) |
|  2,1 % | NextEra Energy Inc (Versorger) |
|  2,0 % | WEC Energy Group Inc (Versorger) |
|  2,0 % | Schlumberger NV (Energie) |

Branchen

| | |
|---|-----------------------------|
|  23,3 % | Energie & Versorgung |
|  21,8 % | Konsumgüter, nicht-zyklisch |
|  20,4 % | Finanzen |
|  6,0 % | Technologie |
|  3,0 % | Kommunikation |
|  25,5 % | Sonstige |

Regionen

| | |
|---|-----------------|
|  35,6 % | Amerika |
|  35,1 % | Europa |
|  6,2 % | Global |
|  4,8 % | Asien & Pazifik |
|  18,3 % | Sonstige |

Länder

Währungen

Assetklassen


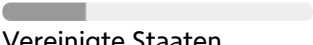





























Scannen Sie den QR-Code oder geben Sie die folgende URL ein, um zur Detailseite dieses Fonds im Fondsreport zu gelangen.
<https://www.wienerstaetische.at/l/s17Us>

Die Darstellung auf dieser Seite ist nicht als öffentliches Angebot, persönliche Produktempfehlung bzw. Kauf-/Verkaufsempfehlung aufzufassen. Sie ist kein Ersatz für eine umfassende Beratung und Risikoaufklärung. Angaben zur Wertentwicklung berücksichtigen die Fondsverwaltungskosten, aber keine anfallenden Versicherungskosten sowie Versicherungssteuer. Wertentwicklungen in der Vergangenheit lassen keine Rückschlüsse auf zukünftige Entwicklungen zu. Sämtliche Darstellungen unterliegen vereinfachten Annahmen und stellen daher nur unverbindliche Richtwerte dar.

DWS Top Dividende

DE0009848119  **Aktuell nicht auswählbar.**

| 3  Risikostufe | +5,8% Wertentwicklung / 1 J | Aktien Anlageart | Global Region | Blue Chips - Big Players Kategorie | |
|---|---|--|---------------------------|------------------------------------|----------|
|  27,1 % |  39,2 % |  81,6 % | Vereinigte Staaten | US-Dollar | Aktien |
|  8,8 % |  37,6 % |  10,6 % | Frankreich | Euro | Anleihen |
|  8,5 % |  4,4 % |  7,8 % | Kanada | Schweizer Franken | Sonstige |
|  8,4 % |  4,4 % | | Deutschland | Norwegische Krone | |
|  6,2 % |  3,3 % | | Global | Pfund Sterling | |
|  6,0 % |  3,1 % | | Vereinigtes Königreich | Kanadischer-Dollar | |
|  4,3 % |  2,6 % | | Schweiz | Neuer Taiwan-Dollar | |
|  4,3 % |  2,3 % | | Norwegen | Yen | |
|  2,6 % |  1,2 % | | Taiwan | Schwedische Krone | |
|  2,2 % |  1,0 % | | Japan | Dänische Krone | |
|  1,7 % |  0,9 % | | Irland | Won | |
|  1,6 % | | | Finnland | | |
|  0,9 % | | | Keinem Domizil zuzuordnen | | |
|  17,4 % | | | nicht bekannt | | |



Scannen Sie den QR-Code oder geben Sie die folgende URL ein, um zur Detailseite dieses Fonds im Fondsreport zu gelangen.

<https://www.wienerstaetische.at/l/s17Us>

Die Darstellung auf dieser Seite ist nicht als öffentliches Angebot, persönliche Produktempfehlung bzw. Kauf-/ Verkaufsempfehlung aufzufassen. Sie ist kein Ersatz für eine umfassende Beratung und Risikoaufklärung. Angaben zur Wertentwicklung berücksichtigen die Fondsverwaltungskosten, aber keine anfallenden Versicherungskosten sowie Versicherungssteuer. Wertentwicklungen in der Vergangenheit lassen keine Rückschlüsse auf zukünftige Entwicklungen zu. Sämtliche Darstellungen unterliegen vereinfachten Annahmen und stellen daher nur unverbindliche Richtwerte dar.