

# I-AM GreenStars Opportunities (R) T

ATO000A1YH15  **Aktuell nicht auswählbar.**

**4**  **+16,3%** **Aktien** **Global** **Basisinvestment dynamisch**  
 Risikostufe Wertentwicklung / 1 J Anlageart Region Kategorie

## Wertentwicklung



### Wertentwicklung pro Jahr

<b>+16,3%</b> 1 Jahr	<b>+3,1%</b> 3 Jahre	<b>+5,9%</b> 5 Jahre
- 10 Jahre	- 15 Jahre	<b>+6,0%</b> seit Auflage

Die Wertentwicklung in der Vergangenheit lässt keine Rückschlüsse auf die künftige Entwicklung zu.

## Anlagestrategie

Der I-AM GreenStars Opportunities ist ein Aktienfonds und strebt als Anlageziel langfristiges Kapitalwachstum unter Inkaufnahme höherer Risiken an. Der Fonds bewirbt ökologische/soziale Merkmale und obwohl keine nachhaltigen Investitionen angestrebt werden, enthält er einen Mindestanteil von 51 % (nicht taxonomiekonformen) nachhaltigen Investitionen mit Umweltzielen und sozialen Zielen. Er investiert auf Einzeltitelbasis (d.h. ohne Berücksichtigung der Anteile an Investmentfonds, der derivativen Instrumente und der Sichteinlagen oder kündbaren Einlagen) ausschließlich in Wertpapiere und/oder Geldmarktinstrumente, deren Emittenten auf Basis von ESG-Kriterien (Environmental, Social, Governance) als nachhaltig eingestuft wurden. Dabei werden zumindest 51 % des Fondsvermögens in Aktien oder Aktien

## Fondsinformationen

Fondsgröße	<b>234,7 Mio. EUR</b> 
besteht seit	<b>28.12.2017</b> 
Verwaltungsgesellschaft	<b>Raiffeisen KAG</b>
Fondswährung	<b>EUR</b>
Aktueller Kurs	<b>171,53 EUR</b> (25.07.2024 12:56)
Volatilität	<b>13,1%</b> (5 Jahre)

## Nachhaltigkeit

Dieser Fonds ist als nachhaltig eingestuft:



## Anlegerinformationen

- [Basisinformationsblatt zum Fonds \[PDF\]](#)



Scannen Sie den QR-Code oder geben Sie die folgende URL ein, um zur Detailseite dieses Fonds im Fondsreport zu gelangen.

<https://www.wienerstaetische.at/I/YStRE>

Die Darstellung auf dieser Seite ist nicht als öffentliches Angebot, persönliche Produktempfehlung bzw. Kauf-/ Verkaufsempfehlung aufzufassen. Sie ist kein Ersatz für eine umfassende Beratung und Risikoaufklärung. Angaben zur Wertentwicklung berücksichtigen die Fondsverwaltungskosten, aber keine anfallenden Versicherungskosten sowie Versicherungssteuer. Wertentwicklungen in der Vergangenheit lassen keine Rückschlüsse auf zukünftige Entwicklungen zu. Sämtliche Darstellungen unterliegen vereinfachten Annahmen und stellen daher nur unverbindliche Richtwerte dar.

# I-AM GreenStars Opportunities (R) T











ATO000A1YH15  **Aktuell nicht auswählbar.**

**4**  **+16,3%** **Aktien** **Global** **Basisinvestment dynamisch**  
 Risikostufe Wertentwicklung / 1 J Anlageart Region Kategorie

gleichwertigen Wertpapieren veranlagt. Zusätzlich kann auch in andere Wertpapiere, in u.a. von Staaten, Unternehmen oder supranationalen Emittenten begebene Anleihen und Geldmarktinstrumente, in Anteile an Investmentfonds sowie in Sicht- und kündbare Einlagen veranlagt werden. Im Zuge der Einzeltitelveranlagungen ist die Veranlagung in Unternehmen der Rüstungsbranche oder Unternehmen, die substantiell gegen Arbeits- und Menschenrechte verstoßen oder deren Umsatz aus der Produktion bzw. Förderung sowie zu einem substantiellen Teil aus der Aufbereitung bzw. Verwendung oder sonstiger Dienstleistungen im Bereich Kohle generiert wird, ausgeschlossen.

## Zusammensetzung





### Top Holdings

	<b>4,5 %</b>
ALPHABET INC.CL C	
	<b>3,0 %</b>
TAIWAN SEMICON.MANU.ADR/5	
	<b>2,9 %</b>
MICROSOFT	
	<b>2,8 %</b>
NOVO-NORDISK AS B	
	<b>2,6 %</b>
SCHNEIDER ELEC. INH.	
	<b>2,4 %</b>
MASTERCARD INC.A	
	<b>2,4 %</b>
LINDE PLC EO -.001	
	<b>2,3 %</b>
VISA INC. CL. A DL	
	<b>2,2 %</b>
NOVO NO.F.NL 24/34 MTN	
	<b>2,2 %</b>
BROADCOM INC.	

### Branchen

	<b>100,0 %</b>
Sonstige	

### Regionen

	<b>57,1 %</b>
Amerika	
	<b>30,1 %</b>
Europa	
	<b>8,2 %</b>
Asien & Pazifik	
	<b>4,7 %</b>
Sonstige	

### Länder

### Währungen

### Assetklassen

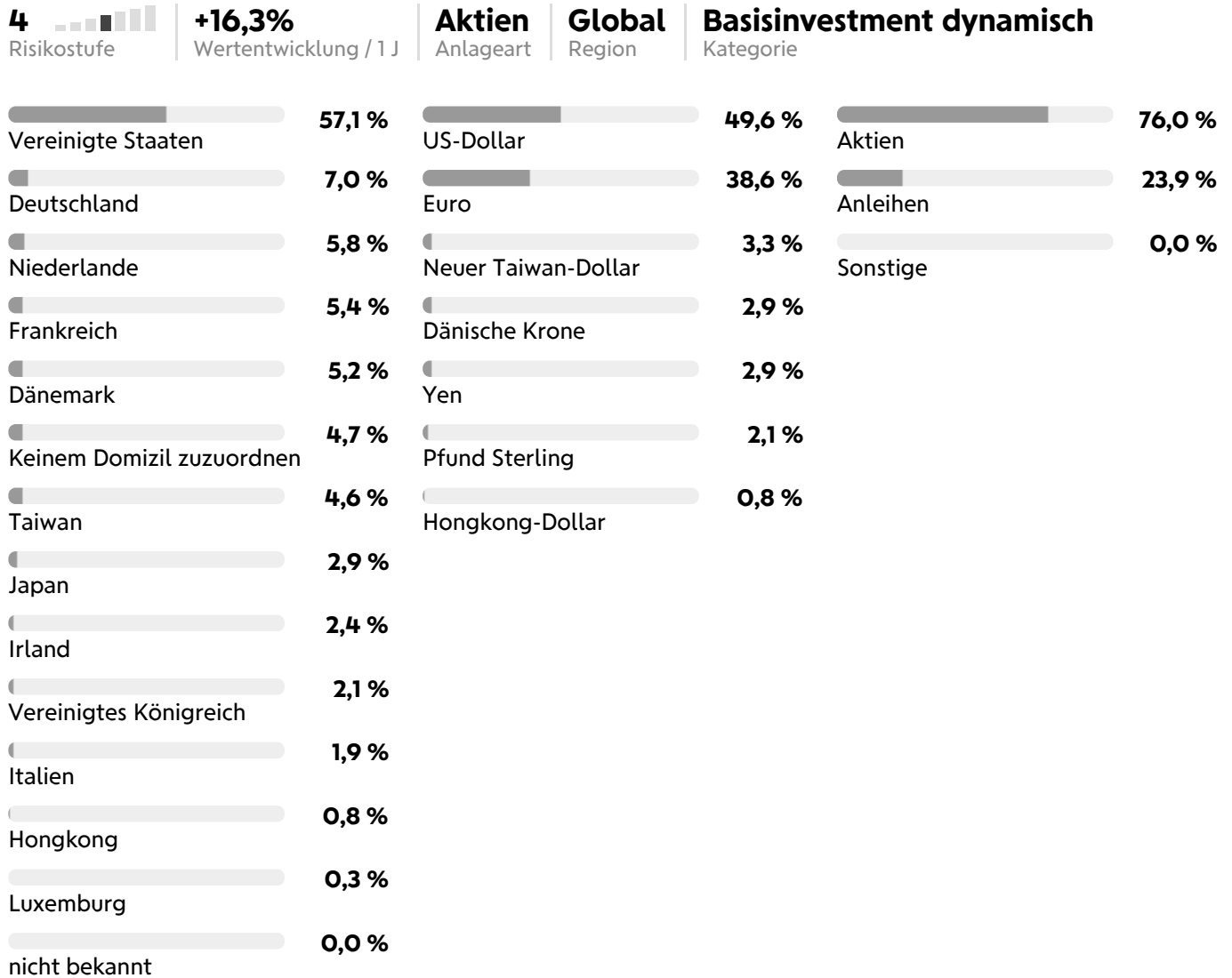


Scannen Sie den QR-Code oder geben Sie die folgende URL ein, um zur Detailseite dieses Fonds im Fondsreport zu gelangen.  
<https://www.wienerstaetische.at/I/YStRE>

Die Darstellung auf dieser Seite ist nicht als öffentliches Angebot, persönliche Produktempfehlung bzw. Kauf-/Verkaufsempfehlung aufzufassen. Sie ist kein Ersatz für eine umfassende Beratung und Risikoaufklärung. Angaben zur Wertentwicklung berücksichtigen die Fondsverwaltungskosten, aber keine anfallenden Versicherungskosten sowie Versicherungssteuer. Wertentwicklungen in der Vergangenheit lassen keine Rückschlüsse auf zukünftige Entwicklungen zu. Sämtliche Darstellungen unterliegen vereinfachten Annahmen und stellen daher nur unverbindliche Richtwerte dar.

# I-AM GreenStars Opportunities (R) T

ATO000A1YH15  Aktuell nicht auswählbar.



Scannen Sie den QR-Code oder geben Sie die folgende URL ein, um zur Detailseite dieses Fonds im Fondsreport zu gelangen.

<https://www.wienerstaedtsche.at/I/YStRE>

Die Darstellung auf dieser Seite ist nicht als öffentliches Angebot, persönliche Produktempfehlung bzw. Kauf-/Verkaufsempfehlung aufzufassen. Sie ist kein Ersatz für eine umfassende Beratung und Risikoaufklärung. Angaben zur Wertentwicklung berücksichtigen die Fondsverwaltungskosten, aber keine anfallenden Versicherungskosten sowie Versicherungssteuer. Wertentwicklungen in der Vergangenheit lassen keine Rückschlüsse auf zukünftige Entwicklungen zu. Sämtliche Darstellungen unterliegen vereinfachten Annahmen und stellen daher nur unverbindliche Richtwerte dar.