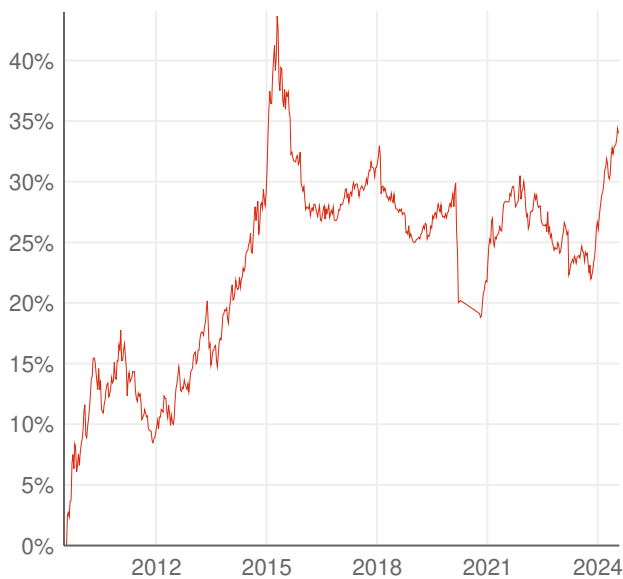


# C-QUADRAT ARTS Tot.Ret.Val.Inv.Prt.

ATO000AO3K55  **Aktuell nicht auswählbar.**

**2**  **+7,6%** **Mischfonds** **Global** **Konservative Investments**  
 Risikostufe Wertentwicklung / 1 J Anlageart Region Kategorie

## Wertentwicklung



## Wertentwicklung pro Jahr



<b>+7,4%</b> 1 Jahr	<b>+1,5%</b> 3 Jahre	<b>+1,0%</b> 5 Jahre
<b>+0,6%</b> 10 Jahre	<b>+2,0%</b> 15 Jahre	<b>+1,8%</b> seit Auflage

Die Wertentwicklung in der Vergangenheit lässt keine Rückschlüsse auf die künftige Entwicklung zu.

## Anlagestrategie

Der Fonds strebt moderates Kapitalwachstum an. Des Weiteren verfolgt der Fonds eine dynamische Wertsicherungsstrategie. Die Anlagestrategie des Fonds orientiert sich an keiner Benchmark. Es wird vielmehr, auf langfristige Sicht gesehen, angestrebt einen absoluten Wertzuwachs zu erwirtschaften. Dabei wird die Erzielung einer Rendite bei angemessenem Risiko angestrebt. Der Fonds verfolgt einen aktiven Vermögensverwaltungsansatz, der über eine regelbasierte Handelssystematik die Attraktivität der einsetzbaren Investments ermittelt und die aktuelle Zielallokation erstellt. Dabei wird nach klar definierten, quantitativen Regeln versucht in die jeweils trendstärksten Branchen und Regionen zu investieren. Der Investmentfonds veranlagt zumindest 51 vH des Fondsvermögens in Anteile anderer Investmentfonds, wobei

## Fondsinformationen

Fondsgröße	<b>86,0 Mio. EUR</b> 
besteht seit	<b>11.12.2006</b> 
Verwaltungsgesellschaft	<b>Ampega Investment</b>
Fondswährung	<b>EUR</b>
Aktueller Kurs	<b>137,10 EUR</b> (25.07.2024 12:56)
Volatilität	<b>2,8%</b> (5 Jahre)

## Nachhaltigkeit

Dieser Fonds ist derzeit nicht als nachhaltig eingestuft. Er ist für KundInnen geeignet, deren Anlagefokus sich nicht ausschließlich auf nachhaltige Veranlagungen richtet.

## Anlegerinformationen

- [Basisinformationsblatt zum Fonds \[PDF\]](#)



Scannen Sie den QR-Code oder geben Sie die folgende URL ein, um zur Detailseite dieses Fonds im Fondsreport zu gelangen.  
<https://www.wienerstaetische.at/liUcVI>

Die Darstellung auf dieser Seite ist nicht als öffentliches Angebot, persönliche Produktempfehlung bzw. Kauf-/ Verkaufsempfehlung aufzufassen. Sie ist kein Ersatz für eine umfassende Beratung und Risikoaufklärung. Angaben zur Wertentwicklung berücksichtigen die Fondsverwaltungskosten, aber keine anfallenden Versicherungskosten sowie Versicherungssteuer. Wertentwicklungen in der Vergangenheit lassen keine Rückschlüsse auf zukünftige Entwicklungen zu. Sämtliche Darstellungen unterliegen vereinfachten Annahmen und stellen daher nur unverbindliche Richtwerte dar.

# C-QUADRAT ARTS Tot.Ret.Val.Inv.Prt.










ATO000AO3K55  **Aktuell nicht auswählbar.**

**2**  **+7,6%** **Mischfonds** **Global** **Konservative Investments**  
 Risikostufe Wertentwicklung / 1J Anlageart Region Kategorie

der Erwerb von Aktienfonds ist mit 30 vH des Fondsvermögens begrenzt ist. Dabei können auch Anteile an Investmentfonds erworben werden, die eine - im Verhältnis zu einer bestimmten Marktentwicklung - neutrale oder gegenläufige Wertentwicklung anstreben. Derivative Instrumente dürfen als Teil der Anlagestrategie bis zu 49 vH des Fondsvermögens (Berechnung nach Marktpreisen) und zur Absicherung eingesetzt werden. Ein Derivat ist ein Finanzinstrument, dessen Wert - nicht notwendig 1:1 - von der Entwicklung eines oder mehrerer Basiswerte wie z. B. Wertpapieren oder Zinssätzen abhängt. Geldmarktinstrumente dürfen bis zu 49 vH des Fondsvermögens erworben werden.

## Zusammensetzung




### Top Holdings

	<b>9,0 %</b>
Acatis IfK Value Renten UI	
	<b>7,2 %</b>
Man GLG Global Investment Grade Opportunities	
	<b>6,3 %</b>
Amundi Funds - Emerging Markets Short Term Bond	
	<b>6,2 %</b>
Nordea 1-European Financial Debt Fund-BI	
	<b>6,1 %</b>
Man Funds VI plc - Man GLG High Yield Opportunitie	
	<b>5,8 %</b>
Amundi Funds - Global Subordinated Bond	
	<b>5,8 %</b>
Vontobel Fund - Emerging Markets Debt	
	<b>4,5 %</b>
La Francaise Sub Deb C	
	<b>3,6 %</b>
CGS FMS Global Evolution Frontier Markets-I	

### Assetklassen

	<b>1,7 %</b>
Anleihen	
	<b>98,3 %</b>
Sonstige	

### Regionen

	<b>79,8 %</b>
Europa	
	<b>13,6 %</b>
Amerika	
	<b>6,6 %</b>
Sonstige	



Scannen Sie den QR-Code oder geben Sie die folgende URL ein, um zur Detailseite dieses Fonds im Fondsreport zu gelangen.

<https://www.wienerstaetische.at/!iUcVI>

Die Darstellung auf dieser Seite ist nicht als öffentliches Angebot, persönliche Produktempfehlung bzw. Kauf-/ Verkaufsempfehlung aufzufassen. Sie ist kein Ersatz für eine umfassende Beratung und Risikoaufklärung. Angaben zur Wertentwicklung berücksichtigen die Fondsverwaltungskosten, aber keine anfallenden Versicherungskosten sowie Versicherungssteuer. Wertentwicklungen in der Vergangenheit lassen keine Rückschlüsse auf zukünftige Entwicklungen zu. Sämtliche Darstellungen unterliegen vereinfachten Annahmen und stellen daher nur unverbindliche Richtwerte dar.










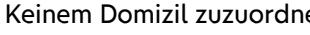
# C-QUADRAT ARTS Tot.Ret.Val.Inv.Prt.

ATO000A03K55  Aktuell nicht auswählbar.

**2** Risikostufe  **+7,6%** Wertentwicklung / 1 J | **Mischfonds** Anlageart | **Global** Region | **Konservative Investments** Kategorie

 **3,5 %**  
Security - Apollo New World

## Länder

 <b>14,2 %</b>	Vereinigtes Königreich
 <b>14,0 %</b>	Deutschland
 <b>13,6 %</b>	Vereinigte Staaten
 <b>13,2 %</b>	Luxemburg
 <b>12,7 %</b>	Europäische Union
 <b>12,0 %</b>	Frankreich
 <b>7,6 %</b>	Belgien
 <b>6,2 %</b>	Schweden
 <b>1,7 %</b>	Keinem Domizil zuzuordnen
 <b>4,9 %</b>	nicht bekannt

## Branchen

 <b>98,3 %</b>	Finanzen
 <b>1,7 %</b>	Sonstige

## Währungen

 <b>80,5 %</b>	Euro
 <b>10,6 %</b>	US-Dollar
 <b>8,9 %</b>	Pfund Sterling



Scannen Sie den QR-Code oder geben Sie die folgende URL ein, um zur Detailseite dieses Fonds im Fondsreport zu gelangen.  
<https://www.wienerstaedtsche.at/!iUcV1>

Die Darstellung auf dieser Seite ist nicht als öffentliches Angebot, persönliche Produktempfehlung bzw. Kauf-/Verkaufsempfehlung aufzufassen. Sie ist kein Ersatz für eine umfassende Beratung und Risikoaufklärung. Angaben zur Wertentwicklung berücksichtigen die Fondsverwaltungskosten, aber keine anfallenden Versicherungskosten sowie Versicherungssteuer. Wertentwicklungen in der Vergangenheit lassen keine Rückschlüsse auf zukünftige Entwicklungen zu. Sämtliche Darstellungen unterliegen vereinfachten Annahmen und stellen daher nur unverbindliche Richtwerte dar.