

# ECOfin Index Aktien Global T

ATO000732987 ! Aktuell nicht auswählbar.

**4** Risikostufe | **+10,5%** Wertentwicklung / 1 J | **Mischfonds** Anlageart | **Global** Region | **Basisinvestment dynamisch** Kategorie

## Wertentwicklung



### Wertentwicklung pro Jahr

<b>+9,6%</b> 1 Jahr	<b>+3,2%</b> 3 Jahre	<b>+5,1%</b> 5 Jahre
<b>+6,4%</b> 10 Jahre	<b>+7,9%</b> 15 Jahre	<b>+2,0%</b> seit Auflage

Die Wertentwicklung in der Vergangenheit lässt keine Rückschlüsse auf die künftige Entwicklung zu.

## Anlagestrategie

Der Ecofin Global Fund ("Investmentfonds", "Fonds") strebt langfristigen Wertzuwachs an. Der Investmentfonds kann bis zu 100% des Fondsvermögens in Aktien, in Schuldtitel, in Geldmarktinstrumente, in Sichteinlagen (bzw. kündbare Einlagen) und/oder in andere Fonds investieren. Derivative Instrumente dürfen nicht eingesetzt werden. Dieser Fonds ist in Österreich aufgelegt.

## Fondsinformationen

Fondsgröße	<b>8,5 Mio. EUR</b>
besteht seit	<b>14.11.2000</b>
Verwaltungsgesellschaft	<b>LLB Invest KAG</b>
Fondswährung	<b>EUR</b>
Aktueller Kurs	<b>143,96 EUR</b> (25.07.2024 12:56)
Volatilität	<b>10,8%</b> (5 Jahre)

## Nachhaltigkeit

Dieser Fonds ist derzeit nicht als nachhaltig eingestuft. Er ist für KundInnen geeignet, deren Anlagefokus sich nicht ausschließlich auf nachhaltige Veranlagungen richtet.

## Anlegerinformationen

- [Basisinformationsblatt zum Fonds \[PDF\]](#)



Scannen Sie den QR-Code oder geben Sie die folgende URL ein, um zur Detailseite dieses Fonds im Fondsreport zu gelangen.

<https://www.wienerstaetische.at/UR4GmT>

Die Darstellung auf dieser Seite ist nicht als öffentliches Angebot, persönliche Produktempfehlung bzw. Kauf-/ Verkaufsempfehlung aufzufassen. Sie ist kein Ersatz für eine umfassende Beratung und Risikoaufklärung. Angaben zur Wertentwicklung berücksichtigen die Fondsverwaltungskosten, aber keine anfallenden Versicherungskosten sowie Versicherungssteuer. Wertentwicklungen in der Vergangenheit lassen keine Rückschlüsse auf zukünftige Entwicklungen zu. Sämtliche Darstellungen unterliegen vereinfachten Annahmen und stellen daher nur unverbindliche Richtwerte dar.











# ECOfin Index Aktien Global T

ATO000732987  Aktuell nicht auswählbar.

4  Risikostufe | **+10,5%** Wertentwicklung / 1 J | **Mischfonds** Anlageart | **Global** Region | **Basisinvestment dynamisch** Kategorie

## Zusammensetzung

### Top Holdings

 ISHS-CORE S+P 500	8,4 %
 VANG.FTSE N.AME.U.ETF	6,8 %
 VANECK MST US MOAT UC.ETF	5,5 %
 MUL-LYX.CO.MSCI JAP.DR A	5,2 %
 AIS-AM.EUR.STX50 EOD	4,8 %
 SPDR S+P EM.MA.DIV.AR.ETF	4,2 %
 LY.I.-L.CO.ST.EO 600(DR)A	4,1 %
 AIS-AM.MSCI EM L.A.EOC	4,1 %
 IS.S.GL.SE.D.100 U.ETF A.	4,0 %
 INVESCOM3 NASDAQ-100 A	3,7 %



### Assetklassen

 Anleihen	1,5 %
 Sonstige	98,5 %

### Regionen

 Global	98,5 %
 Sonstige	1,5 %

### Länder

 Global	98,5 %
 Keinem Domizil zuzuordnen	1,5 %

### Branchen

 Finanzen	100,0 %
----------------------------------------------------------------------------------------------	---------



Scannen Sie den QR-Code oder geben Sie die folgende URL ein, um zur Detailseite dieses Fonds im Fondsreport zu gelangen.

<https://www.wienerstaetische.at/UR4GmT>

Die Darstellung auf dieser Seite ist nicht als öffentliches Angebot, persönliche Produktempfehlung bzw. Kauf-/ Verkaufsempfehlung aufzufassen. Sie ist kein Ersatz für eine umfassende Beratung und Risikoaufklärung. Angaben zur Wertentwicklung berücksichtigen die Fondsverwaltungskosten, aber keine anfallenden Versicherungskosten sowie Versicherungssteuer. Wertentwicklungen in der Vergangenheit lassen keine Rückschlüsse auf zukünftige Entwicklungen zu. Sämtliche Darstellungen unterliegen vereinfachten Annahmen und stellen daher nur unverbindliche Richtwerte dar.

# ECOfin Index Aktien Global T

AT0000732987  Aktuell nicht auswählbar.

**4**   
Risikostufe

**+10,5%**  
Wertentwicklung / 1 J

**Mischfonds**  
Anlageart

**Global**  
Region

**Basisinvestment dynamisch**  
Kategorie



Scannen Sie den QR-Code oder geben Sie die folgende URL ein, um zur Detailseite dieses Fonds im Fondsreport zu gelangen.

<https://www.wienerstaetische.at/l/R4GmT>

Die Darstellung auf dieser Seite ist nicht als öffentliches Angebot, persönliche Produktempfehlung bzw. Kauf-/Verkaufsempfehlung aufzufassen. Sie ist kein Ersatz für eine umfassende Beratung und Risikoaufklärung. Angaben zur Wertentwicklung berücksichtigen die Fondsverwaltungskosten, aber keine anfallenden Versicherungskosten sowie Versicherungssteuer. Wertentwicklungen in der Vergangenheit lassen keine Rückschlüsse auf zukünftige Entwicklungen zu. Sämtliche Darstellungen unterliegen vereinfachten Annahmen und stellen daher nur unverbindliche Richtwerte dar.