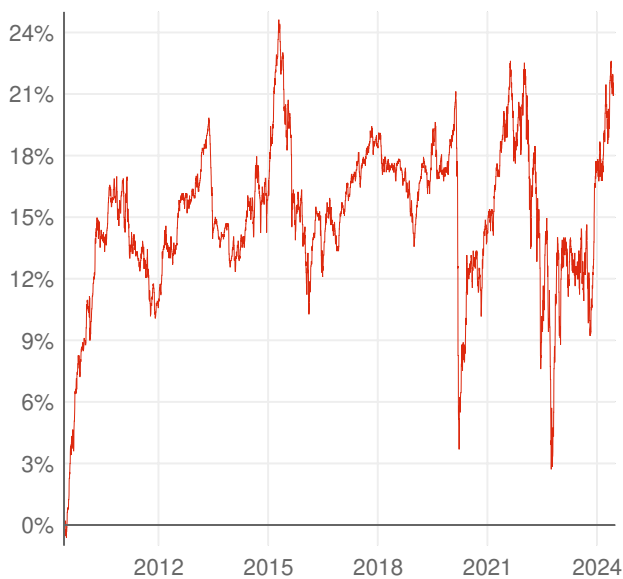


# Fair Invest Balanced (T)

ATO000675228  **Aktuell nicht auswählbar.**

**3** Risikostufe **+8,2%** Wertentwicklung / 1 J **Mischfonds** Anlageart **Global** Region **Basisinvestments ausgewogen** Kategorie

## Wertentwicklung



### Wertentwicklung pro Jahr

**+8,3%** 1 Jahr | **+0,4%** 3 Jahre | **+0,7%** 5 Jahre | **+0,5%** 10 Jahre | **+1,3%** 15 Jahre

Die Wertentwicklung in der Vergangenheit lässt keine Rückschlüsse auf die künftige Entwicklung zu.

## Anlagestrategie

Der Fair Invest Balanced ("Investmentfonds", "Fonds") ist ein gemischter Fonds, der darauf ausgerichtet ist, die Wachstumschancen internationaler Aktien mit kontinuierlichen Erträgen internationaler Anleihen zu kombinieren. Für den Investmentfonds dürfen nachstehende Vermögenswerte gemäß PKG sowie EStG nach Maßgabe des InvFG ausgewählt werden.

Der Investmentfonds kann bis zu 70% des Fondsvermögens in Aktien, bis zu 100% des Fondsvermögens in Schuldtitel, bis zu 100% des Fondsvermögens in Geldmarktinstrumenten, bis zu 100% des Fondsvermögens in Sichteinlagen (bzw. kündbare Einlagen) und/oder bis zu 100% des Fondsvermögens in andere Fonds investieren. Derivative Instrumente dürfen zur Absicherung und im Sinne des PKG zur Verringerung von Veranlagungsrisiken oder zur Erleichterung einer effizienten Verwaltung eingesetzt werden.

## Fondsinformationen

Fondsgröße **2,8 Mio. EUR**   
 besteht seit **14.05.2002**   
 Verwaltungsgesellschaft **LLB Invest KAG**  
 Fondswährung **EUR**

## Nachhaltigkeit

Dieser Fonds ist als nachhaltig eingestuft:

 ESG Fonds (Art. 8)

## Anlegerinformationen

- [Basisinformationsblatt zum Fonds \[PDF\]](#)



Scannen Sie den QR-Code oder geben Sie die folgende URL ein, um zur Detailseite dieses Fonds im Fondsreport zu gelangen.  
<https://www.wienerstaetische.at/l/qmFnX>

Die Darstellung auf dieser Seite ist nicht als öffentliches Angebot, persönliche Produktempfehlung bzw. Kauf-/ Verkaufsempfehlung aufzufassen. Sie ist kein Ersatz für eine umfassende Beratung und Risikoaufklärung. Angaben zur Wertentwicklung berücksichtigen die Fondsverwaltungskosten, aber keine anfallenden Versicherungskosten sowie Versicherungssteuer. Wertentwicklungen in der Vergangenheit lassen keine Rückschlüsse auf zukünftige Entwicklungen zu. Sämtliche Darstellungen unterliegen vereinfachten Annahmen und stellen daher nur unverbindliche Richtwerte dar.







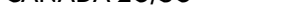
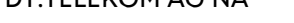


# Fair Invest Balanced (T)

ATO000675228  Aktuell nicht auswählbar.



**3** Risikostufe  **+8,2%** Wertentwicklung / 1 J **Mischfonds** Anlageart **Global** Region **Basisinvestments ausgewogen** Kategorie

## Zusammensetzung





### Top Holdings

	<b>4,5 %</b>
BUNDANL.V. 14/30 INFL.LKD	
	<b>4,4 %</b>
BUNDANL.V. 15/26 INFL.LKD	
	<b>4,3 %</b>
TSCHECHIEN 20/25	
	<b>4,2 %</b>
AXA S.A. INH.	
	<b>4,0 %</b>
URW (STAPLED SHS)	
	<b>4,0 %</b>
CANADA 20/30	
	<b>4,0 %</b>
DT.TELEKOM AG NA	
	<b>4,0 %</b>
IBERDROLA INH.	
	<b>3,7 %</b>
TELEFONICA INH.	
	<b>3,7 %</b>
REP. FSE 16-47 O.A.T.	

### Assetklassen

	<b>55,2 %</b>
Aktien	
	<b>44,8 %</b>
Anleihen	

### Regionen

	<b>72,2 %</b>
Europa	
	<b>13,7 %</b>
Amerika	
	<b>4,3 %</b>
Asien & Pazifik	
	<b>9,8 %</b>
Sonstige	



Scannen Sie den QR-Code oder geben Sie die folgende URL ein, um zur Detailseite dieses Fonds im Fondsreport zu gelangen.  
<https://www.wienerstaetische.at/l/qmFnX>

Die Darstellung auf dieser Seite ist nicht als öffentliches Angebot, persönliche Produktempfehlung bzw. Kauf-/Verkaufsempfehlung aufzufassen. Sie ist kein Ersatz für eine umfassende Beratung und Risikoaufklärung. Angaben zur Wertentwicklung berücksichtigen die Fondsverwaltungskosten, aber keine anfallenden Versicherungskosten sowie Versicherungssteuer. Wertentwicklungen in der Vergangenheit lassen keine Rückschlüsse auf zukünftige Entwicklungen zu. Sämtliche Darstellungen unterliegen vereinfachten Annahmen und stellen daher nur unverbindliche Richtwerte dar.