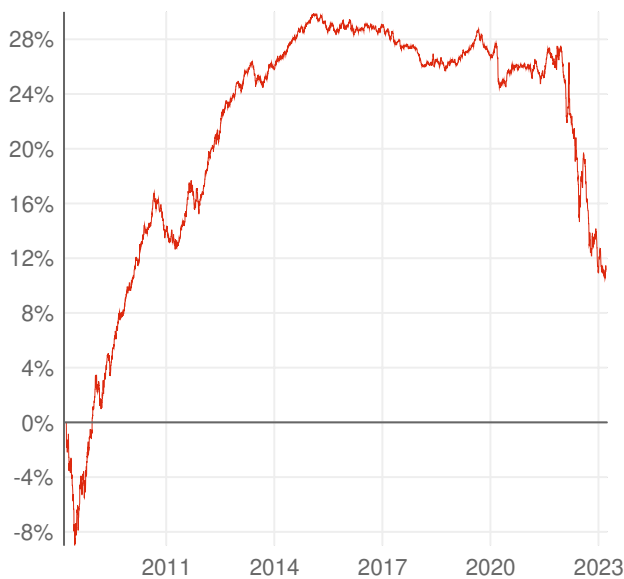


SCHOELLERBANK Zinsstr.Plus (T)

ATO000497417

2 Risikostufe **-9,2%** Wertentwicklung / 1 J **Anleihen** Anlageart **Europa** Region **Konservative Investments** Kategorie

Wertentwicklung



Wertentwicklung pro Jahr

-9,2% 1 Jahr **-3,8%** 3 Jahre **-2,5%** 5 Jahre **-1,2%** 10 Jahre **+0,7%** 15 Jahre

Die Wertentwicklung in der Vergangenheit lässt keine Rückschlüsse auf die künftige Entwicklung zu.

Anlagestrategie

Ziel des Anleihenfonds ist es, unter Berücksichtigung der Sicherheit des Kapitals wobei sämtliche Anleihen eine Kapitalgarantie von mindestens 90% aufweisen und der Liquidität des Fondsvermögens eine attraktive Rendite zu erwirtschaften. Alle für den Schoellerbank Zinsstruktur Plus ausgewählten Vermögenswerte lauten ausschließlich auf Euro. Der Schoellerbank Zinsstruktur Plus veranlagt überwiegend in fix- und/oder variabel verzinsliche Wertpapiere bzw. strukturierte Anlageprodukte jeglicher Emittenten vorwiegend hoher Bonität (AAA - A), die eingebettete derivative Finanzinstrumente enthalten können. Eine Verschlechterung der Bonität während der Behaltdauer widerspricht einem Verweilen der Anleihen im Fonds nicht. Die durchschnittliche Restlaufzeit der im Fonds befindlichen Anleihen liegt im Bereich von 3 bis 10 Jahren. Die Wertpapiere werden nach den Bonitätskriterien des Schoellerbank AnleihenRating ausgewählt. Darüber hinaus können für den Schoellerbank Zinsstruktur Plus alle Formen von Geldmarktinstrumenten zum

Fondsinformationen

Fondsgröße **49,5 Mio. EUR**
 besteht seit **01.09.2005**
 Verwaltungsgesellschaft **Schoellerbank Invest**
 Fondswährung **EUR**

Nachhaltigkeit

Dieser Fonds ist derzeit nicht als nachhaltig eingestuft. Er ist für KundInnen geeignet, deren Anlagefokus sich nicht ausschließlich auf nachhaltige Veranlagungen richtet.

Anlegerinformationen

- [Basisinformationsblatt zum Fonds \[PDF\]](#)



Scannen Sie den QR-Code oder geben Sie die folgende URL ein, um zur Detailseite dieses Fonds im Fondsreport zu gelangen.

<https://www.wienerstaetische.at/ITApFV>

Die Darstellung auf dieser Seite ist nicht als öffentliches Angebot, persönliche Produktempfehlung bzw. Kauf-/ Verkaufsempfehlung aufzufassen. Sie ist kein Ersatz für eine umfassende Beratung und Risikoaufklärung. Angaben zur Wertentwicklung berücksichtigen die Fondsverwaltungskosten, aber keine anfallenden Versicherungskosten sowie Versicherungssteuer. Wertentwicklungen in der Vergangenheit lassen keine Rückschlüsse auf zukünftige Entwicklungen zu. Sämtliche Darstellungen unterliegen vereinfachten Annahmen und stellen daher nur unverbindliche Richtwerte dar.

SCHOELLERBANK Zinsstr.Plus (T)











ATO000497417

2 Risikostufe  | **-9,2%** Wertentwicklung / 1 J | **Anleihen** Anlageart | **Europa** Region | **Konservative Investments** Kategorie

Einsatz kommen bzw. auch Sichteinlagen oder kündbare Einlagen mit einer Laufzeit von höchstens 12 Monaten gehalten werden, diese spielen jedoch im Rahmen der Anlagestrategie eine untergeordnete Rolle. Der Investmentfonds investiert bereits oder beabsichtigt mehr als 35 v.H. seines Fondsvermögens in Wertpapiere der Republik Österreich, der Bundesrepublik Deutschland, der Republik Frankreich, dem Königreich Belgien, der Republik Finnland und/oder dem Königreich der Niederlande zu investieren. Aufgrund der Zusammensetzung seines Portfolios weist der Investmentfonds eine erhöhte Volatilität auf. Der Fonds wird aktiv verwaltet und ist nicht durch eine Benchmark eingeschränkt. Im Fonds werden keine derivativen Finanzinstrumente direkt eingesetzt.

Zusammensetzung








Top Holdings

	13,3 %
AUSTRIA 05/25 FLR MTN	
	9,5 %
BUNDANL.V. 15/26 INFL.LKD	
	8,0 %
HYPO NOE LB 19/27	
	5,6 %
SG ISSUER 15/25 ZO MTN	
	4,9 %
REP. FSE 14-30 O.A.T.	
	4,7 %
BUNDANL.V. 14/30 INFL.LKD	
	4,5 %
DZ BANK IS.A1225	
	3,9 %
GS F.C.INTL 19/24 FLR MTN	
	3,9 %
UC-HVB CRLNFI 24 DBK	
	3,9 %
TH.FISHER SC 21/23 FLR	

Währungen

	96,8 %
Euro	
	3,2 %
nicht bekannt	

Laufzeiten

	20,9 %
< 1 Jahr	
	42,9 %
1-2 Jahre	
	12,5 %
3-5 Jahr	
	9,2 %
5-10 Jahre	
	3,4 %
> 10 Jahre	
	8,1 %
unbegrenzt	
	3,0 %
nicht bekannt	



Scannen Sie den QR-Code oder geben Sie die folgende URL ein, um zur Detailseite dieses Fonds im Fondsreport zu gelangen.

<https://www.wienerstaetische.at/l/TApFV>

Die Darstellung auf dieser Seite ist nicht als öffentliches Angebot, persönliche Produktempfehlung bzw. Kauf-/ Verkaufsempfehlung aufzufassen. Sie ist kein Ersatz für eine umfassende Beratung und Risikoaufklärung. Angaben zur Wertentwicklung berücksichtigen die Fondsverwaltungskosten, aber keine anfallenden Versicherungskosten sowie Versicherungssteuer. Wertentwicklungen in der Vergangenheit lassen keine Rückschlüsse auf zukünftige Entwicklungen zu. Sämtliche Darstellungen unterliegen vereinfachten Annahmen und stellen daher nur unverbindliche Richtwerte dar.