

# Frauenvorsorgestudie

18. Mai 2022

  
**WIENER  
STÄDTISCHE**  
VIENNA INSURANCE GROUP



Meinungsforschungsinstitut

Triple M im Auftrag der Wiener Städtischen Versicherung

Erhebungsmethode

Online-Befragung anhand eines professionellen Online-Access-Panels

Zielgruppe

Frauen in Österreich zwischen 18 und 50 Jahren

Stichprobengröße

n = 1.000, repräsentativ

Befragungszeitraum

11. bis 28. März 2022

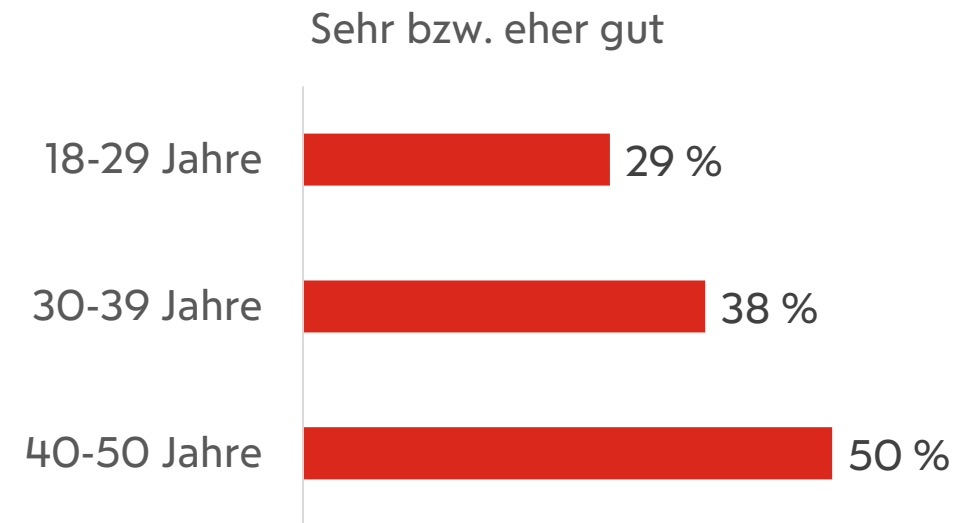

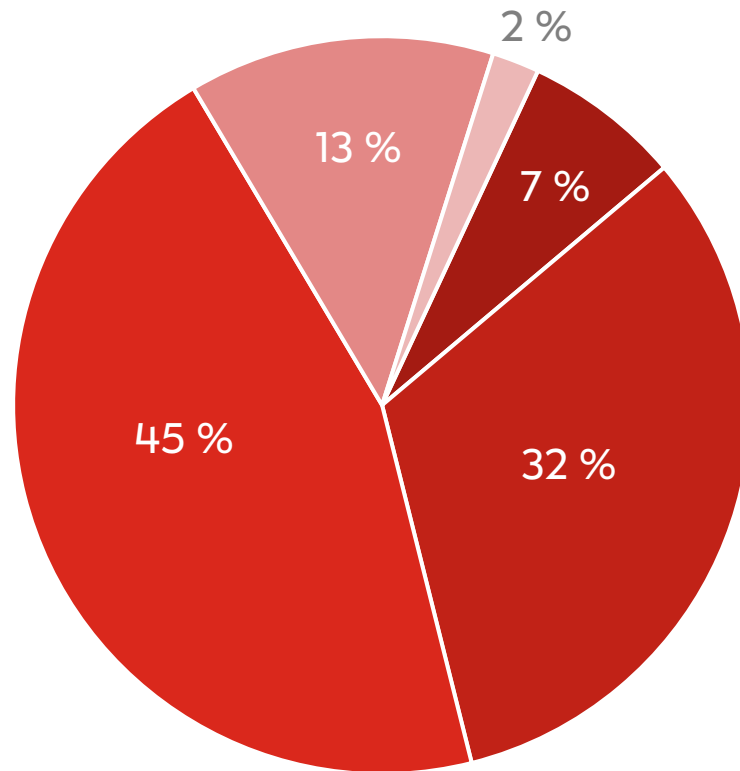


# Altersvorsorge

# Wissensstand zur Altersvorsorge



Der Informationsstand nimmt mit dem Alter der Frauen signifikant zu.



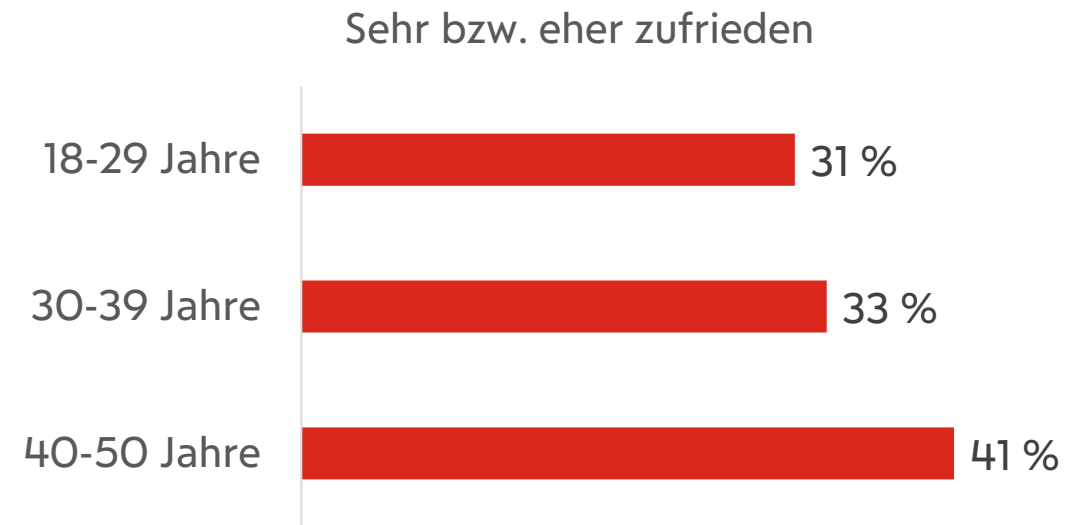

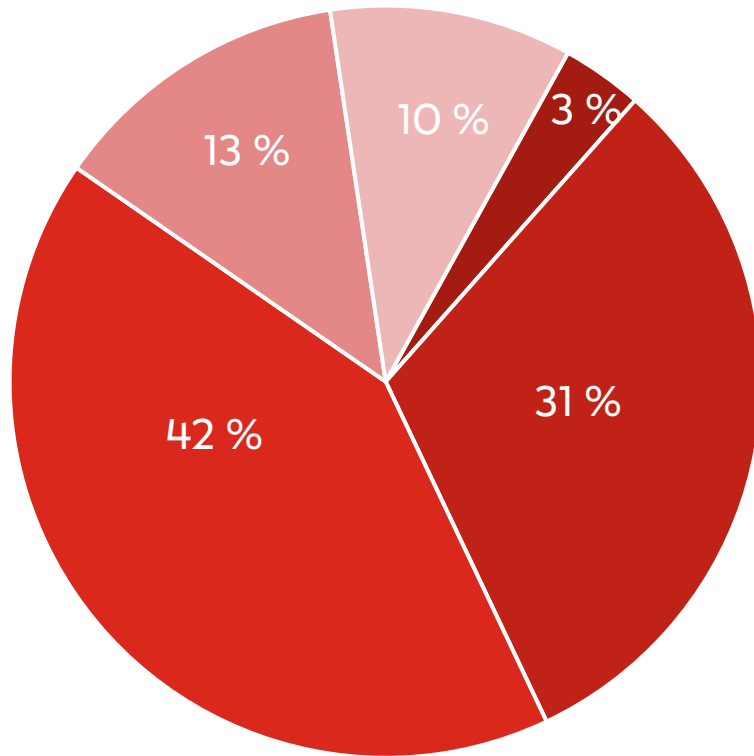
■ Sehr gut ■ Eher gut ■ Weniger gut ■ Schlecht ■ Keine Angabe

Wie gut fühlen Sie sich allgemein über Pensionsvorsorge informiert?  
n = 1.000 / Angaben in Prozent

# Zufriedenheit mit dem öffentlichen Pensionssystem



Nur ein Drittel der befragten Frauen ist mit dem staatlichen Pensionssystem zufrieden.



■ Sehr zufrieden ■ Eher zufrieden ■ Weniger zufrieden ■ Überhaupt nicht zufrieden ■ Keine Angabe

## Staatliche Pension nicht ausreichend



3 von 4 Frauen rechnen mit einer zu niedrigen Pension.



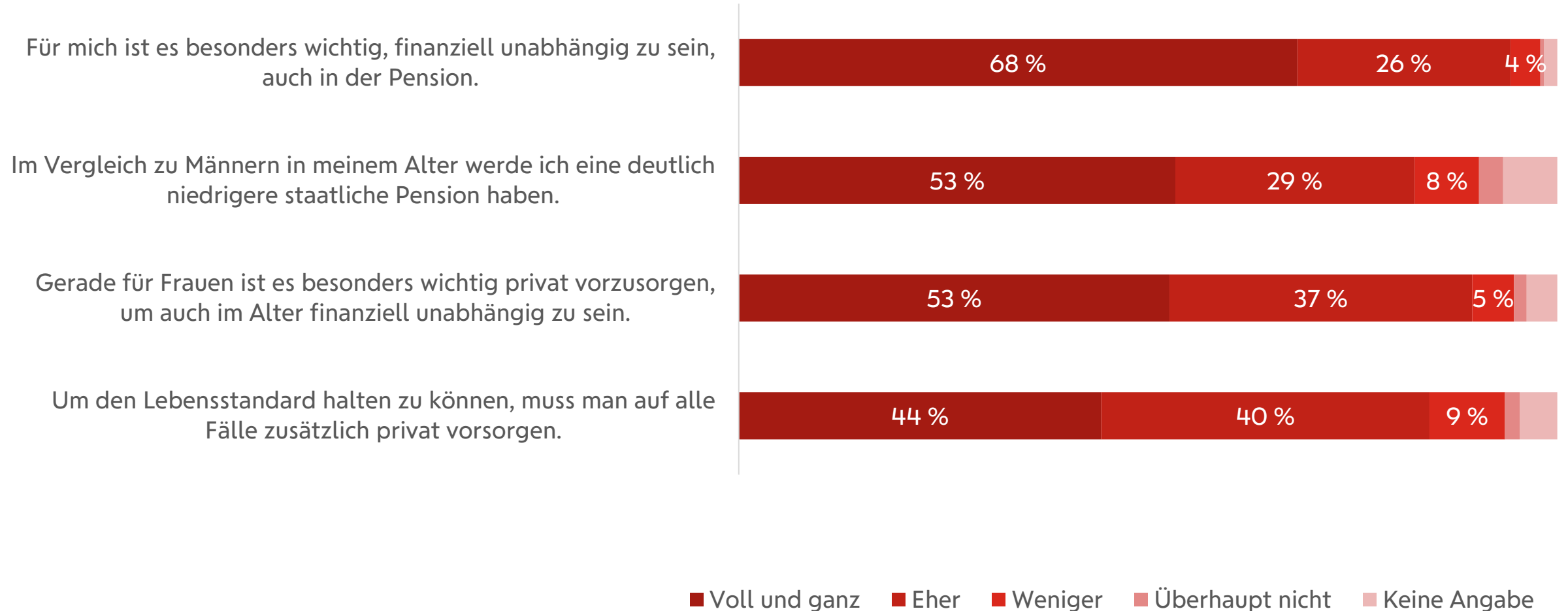
**76 %** aller Frauen befürchten, dass sie keine ausreichend hohe staatliche Pension bekommen werden.

■ Sicher ■ Eher ■ Eher nicht ■ Sicher nicht ■ Keine Angabe

# Prävention von Altersarmut



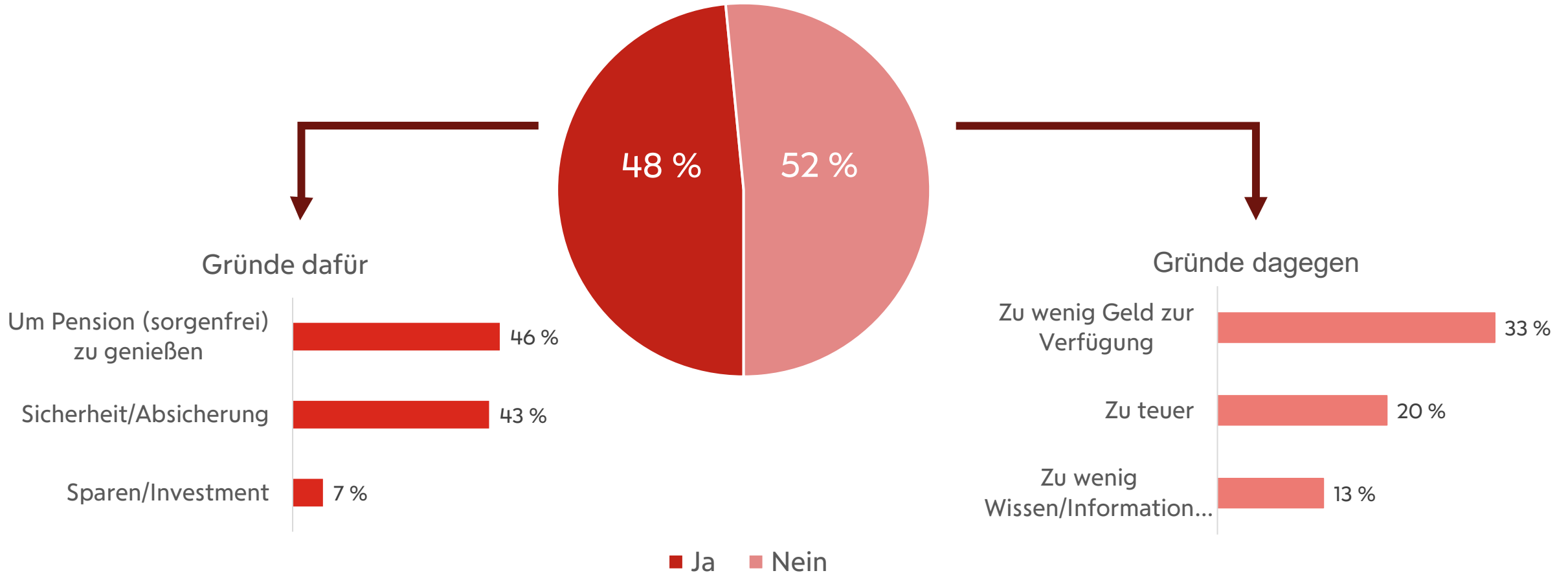
Finanzielle Unabhängigkeit ist praktisch allen befragten Frauen enorm wichtig.



# Nachfrage nach einer privaten Altersvorsorge I



Fast die Hälfte der befragten Frauen hat bereits eine private Altersvorsorge.



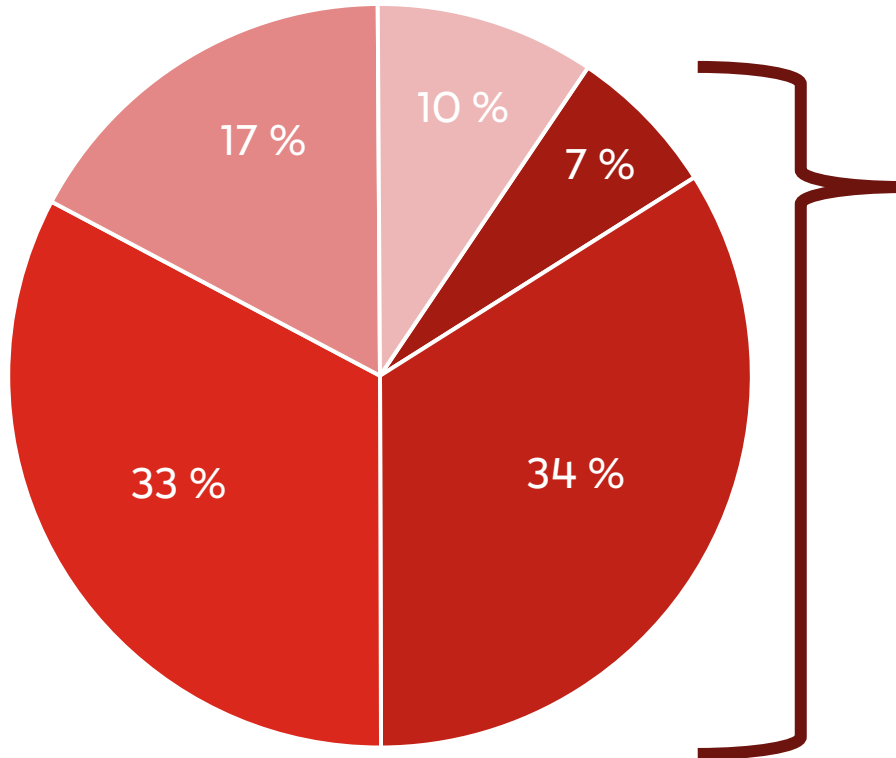
Haben Sie für sich selbst eine Pensionsversicherung (Lebensversicherung/Zusatzpension) abgeschlossen? n = 1.000 / Angaben in Prozent  
Warum haben Sie eine bzw. keine Pensions-/Lebensversicherung für sich abgeschlossen? n = 483 bzw. 517 / Angaben in Prozent



# Nachfrage nach einer privaten Altersvorsorge II



4 von 10 Frauen planen eine private Altersvorsorge abzuschließen.



**41 %** aller Frauen planen in naher Zukunft eine private Pensionsversicherung abzuschließen.



18-29 Jahre: **53 %**  
30-39 Jahre: 42 %  
40-50 Jahre: 24 %

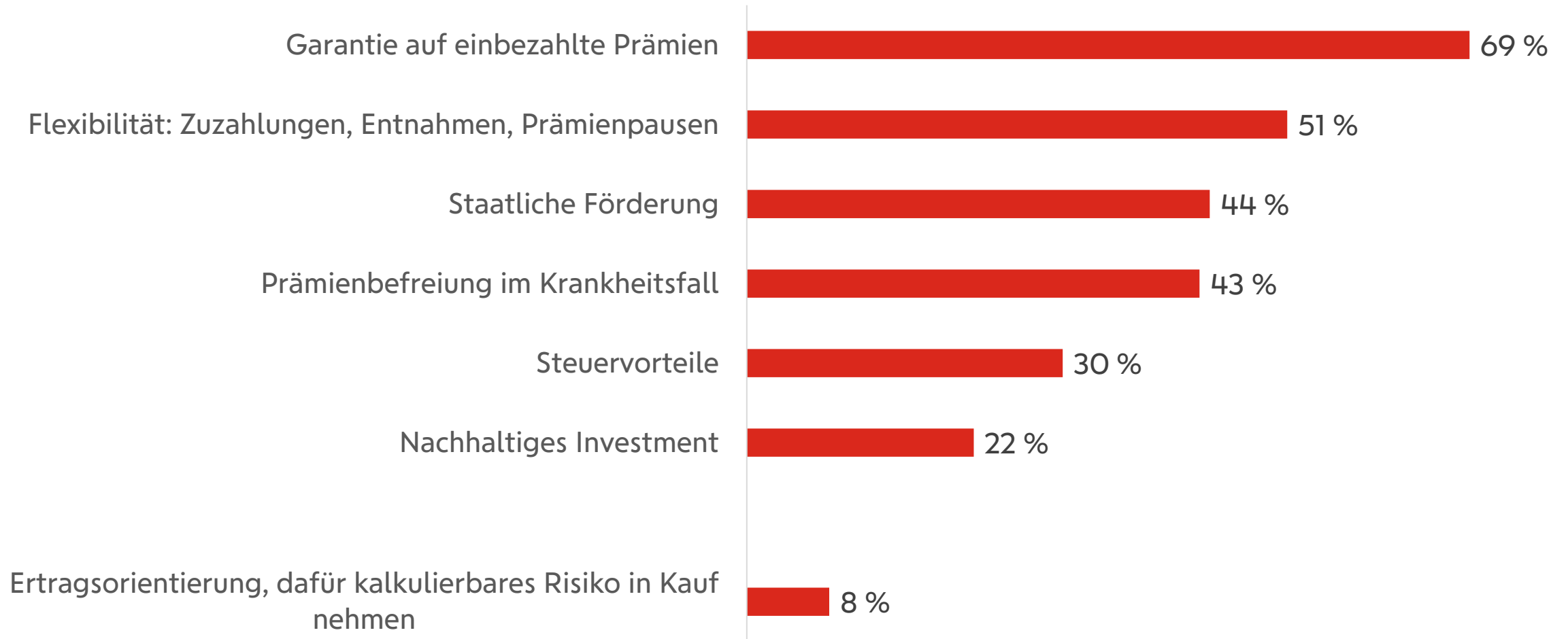
■ Sicher ■ Wahrscheinlich ■ Eher nicht ■ Sicher nicht ■ Keine Angabe

Welche dieser Versicherungen planen Sie, in den nächsten 1 bis 2 Jahren für sich abzuschließen?  
n = 648 (Befragte, die bislang keine Pensionsversicherung abgeschlossen haben) / Angaben in Prozent

# Ansprüche an eine private Altersvorsorge



Das Sicherheitsbedürfnis von Frauen in der Altersvorsorge ist sehr groß.

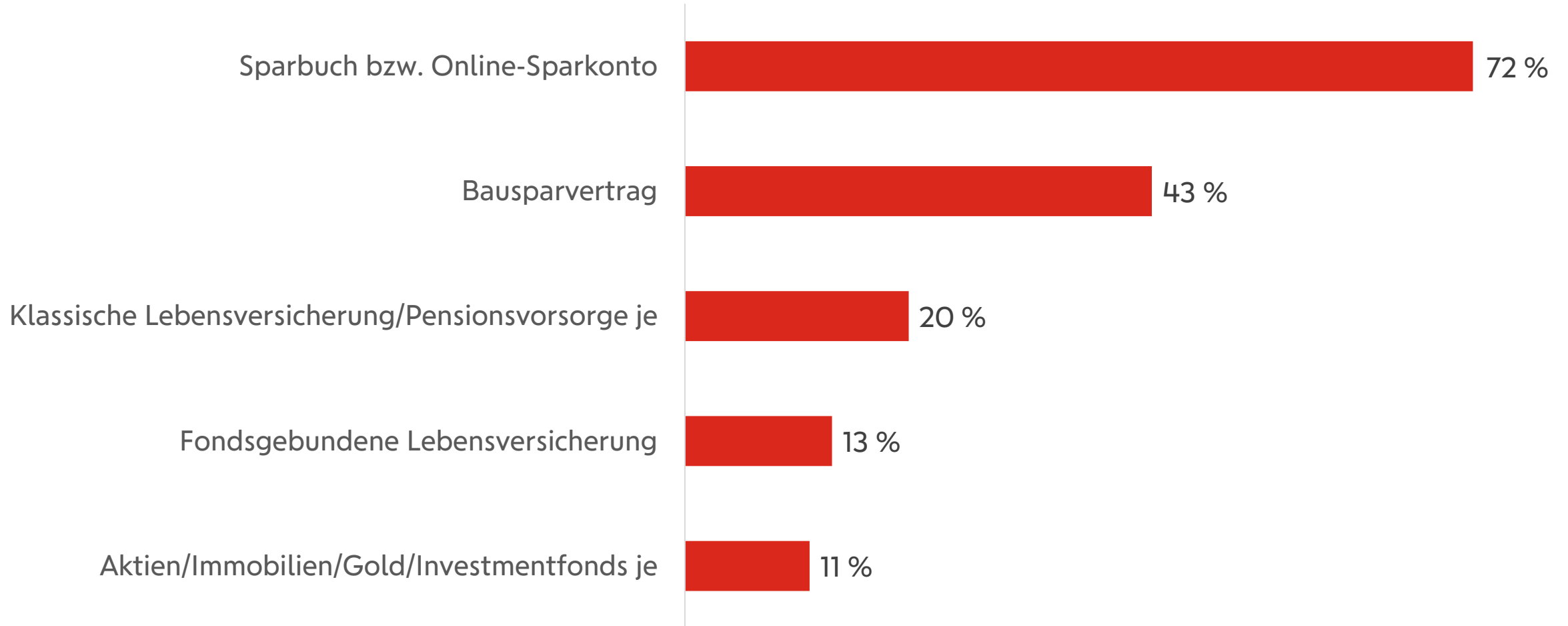


Welche der folgenden Leistungen/Merkmale einer privaten Pensionsversicherung sind für Sie persönlich besonders wichtig?  
(Mehrfachnennung möglich, max. 4 Antworten) n = 1.000 / Angaben in Prozent. Auswahl wesentlicher Merkmale

# Genutzte Sparformen



Die Mehrheit der Frauen geht auch beim Sparen kein Risiko ein.



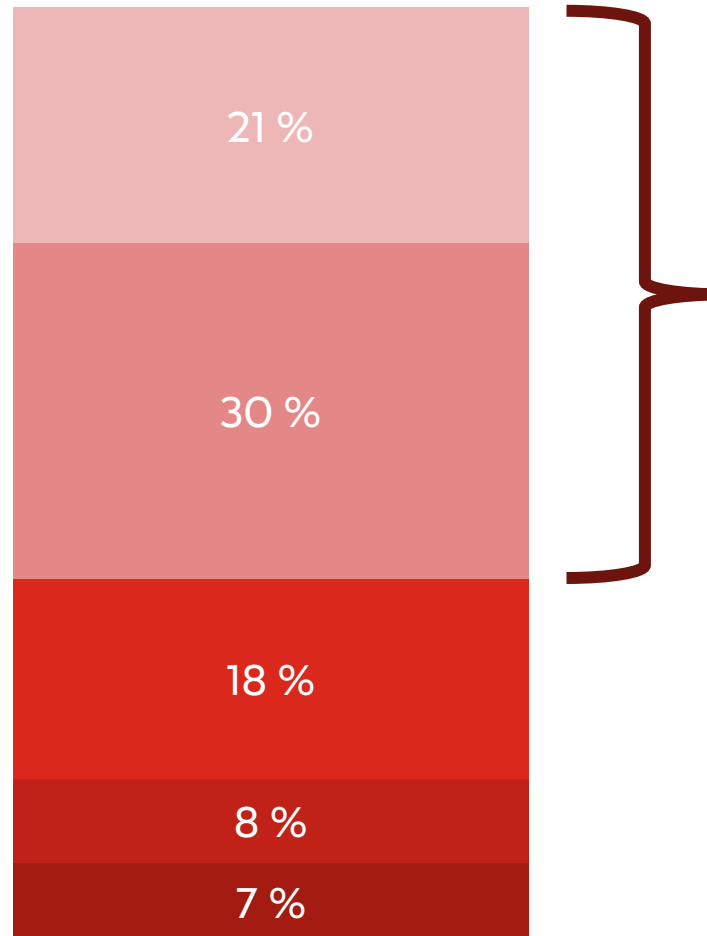
Welche Sparformen nutzen Sie insgesamt aktuell in Ihrem Haushalt? (Mehrfachantworten)  
n = 1.000 / Angaben in Prozent. Darstellung Top-9

# Ausgaben für eine private Altersvorsorge



Jede 2. Frau gibt unter 100 Euro pro Monat für ihre private Pensionsvorsorge aus.

- Unter 50 Euro pro Monat
- 50 bis unter 100 Euro pro Monat
- 100 bis unter 150 Euro pro Monat
- 150 bis unter 200 Euro pro Monat
- Mehr als 200 Euro pro Monat



**51 %** der Frauen geben unter 100 Euro pro Monat für ihre private Altersvorsorge aus.

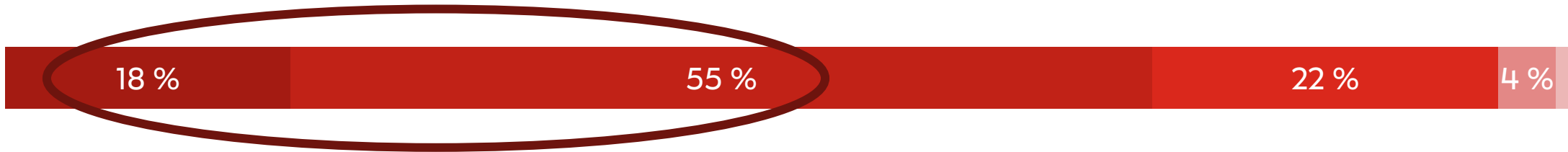


# Gesundheitsvorsorge

# Zufriedenheit mit dem öffentlichen Gesundheitssystem

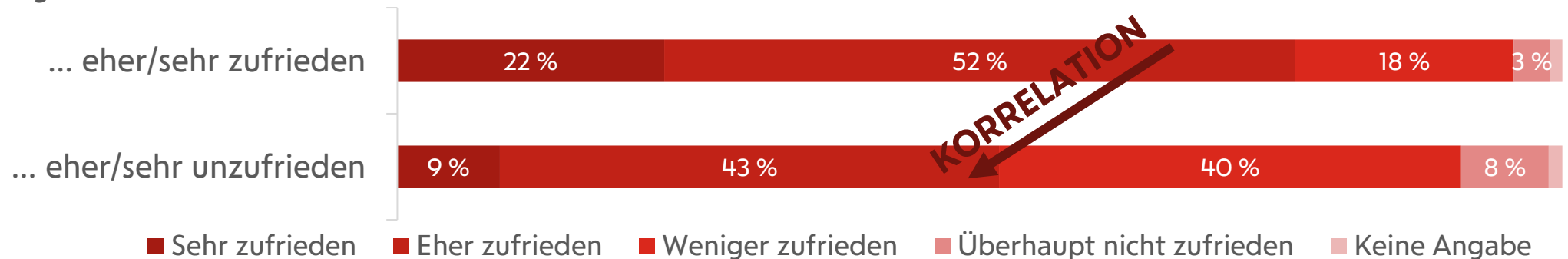


7 von 10 Frauen zeigen sich mit dem österreichischen Gesundheitswesen zufrieden.



**73 %**

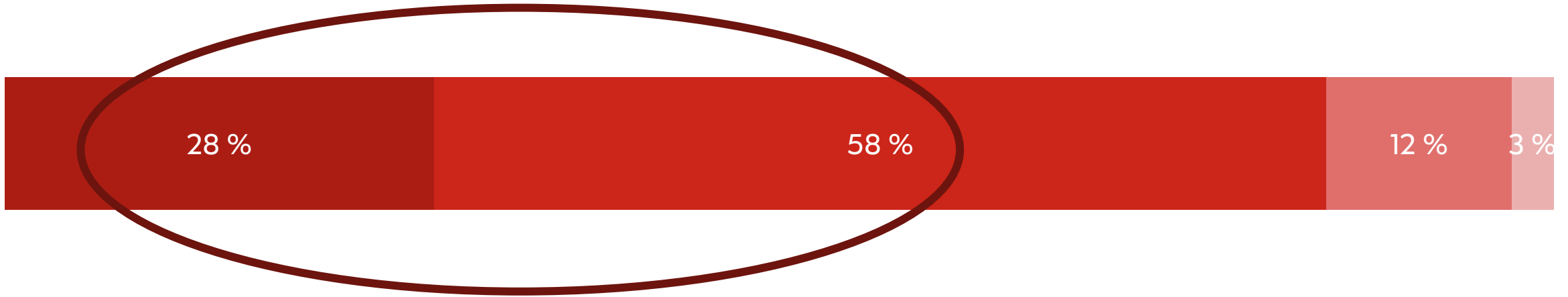
Mit eigener Gesundheit ...



# Gesundheitszustand



Die große Mehrheit der befragten Frauen ist mit dem eigenen Gesundheitszustand zufrieden.



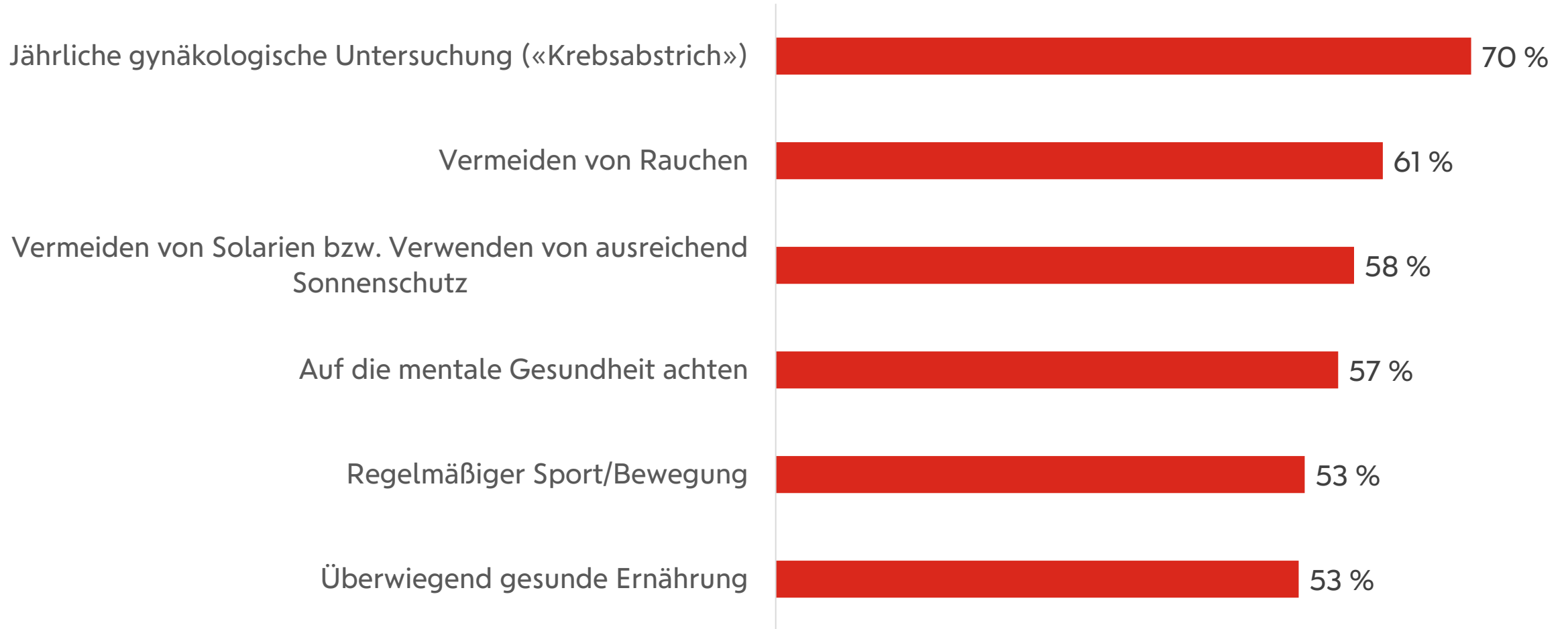
**86 %** aller Frauen sind mit dem eigenen Gesundheitszustand sehr bzw. eher zufrieden.

■ Sehr zufrieden   ■ Eher zufrieden   ■ Eher unzufrieden   ■ Sehr unzufrieden

# Gesundheits-Vorsorgemaßnahmen



Das Gros der Frauen legt viel Wert auf präventive Maßnahmen.

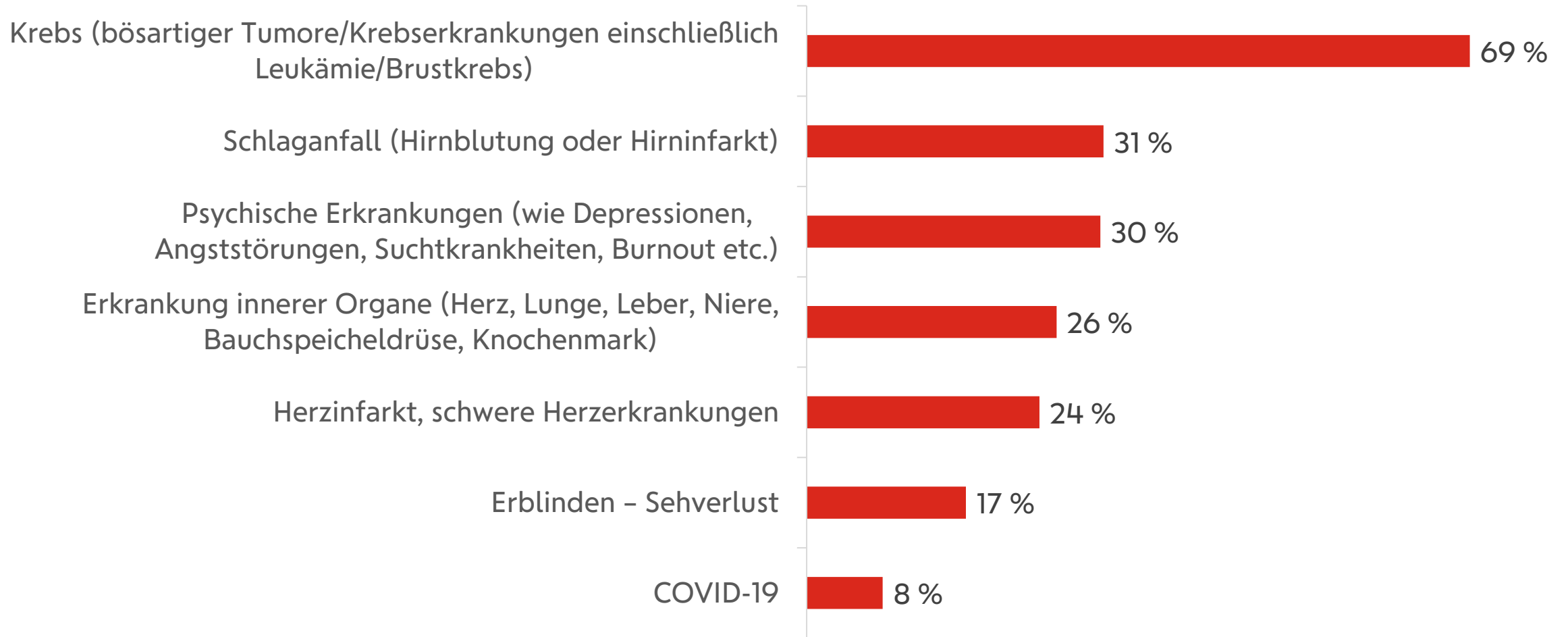




# Sorge um Erkrankungen



Krebs bereitet Frauen eindeutig am meisten Sorge.

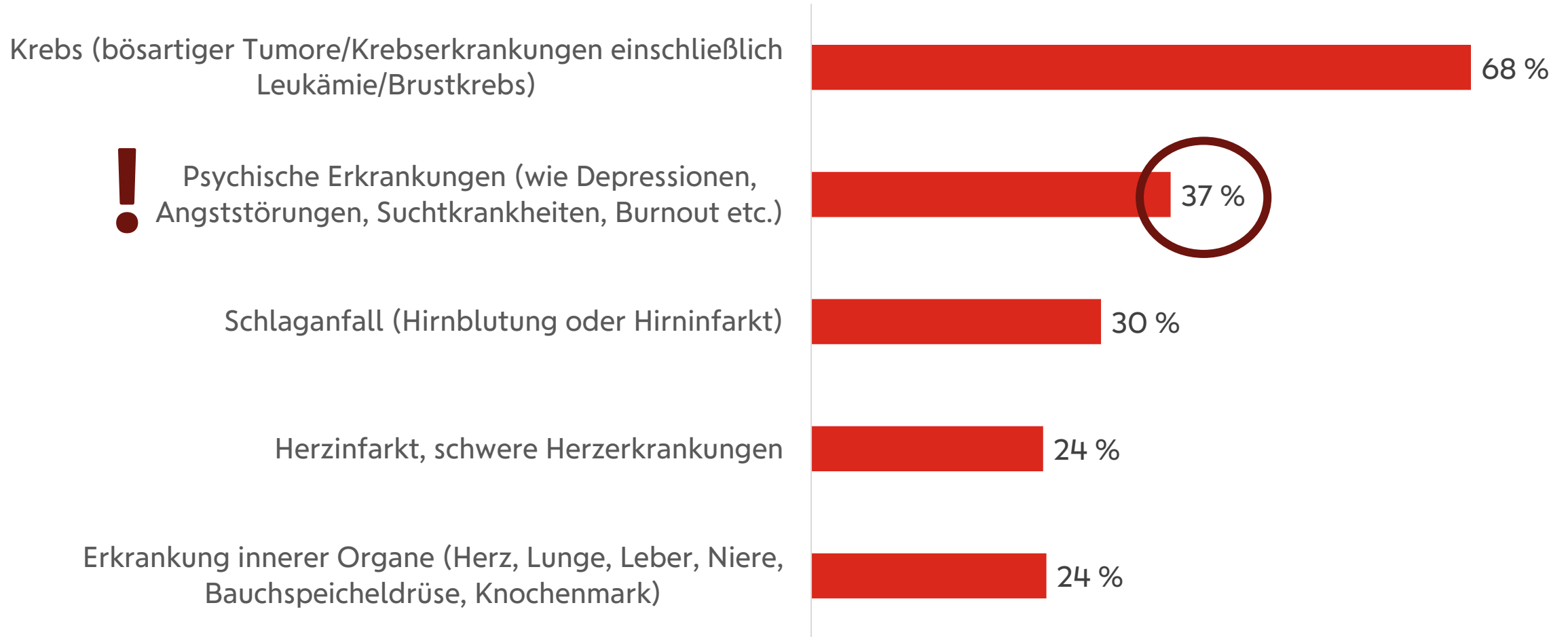


Welche der folgenden Erkrankungen bereiten Ihnen am meisten Sorge? (Mehrfachnennung möglich; max. 3 Antworten)  
n = 1.000 / Angaben in Prozent. Darstellung Top-7 und COVID-19.

# Sorge um Erkrankungen bei der Altersgruppe U30



18- bis 29-jährige Frauen sorgen sich auch um psychische Erkrankungen.

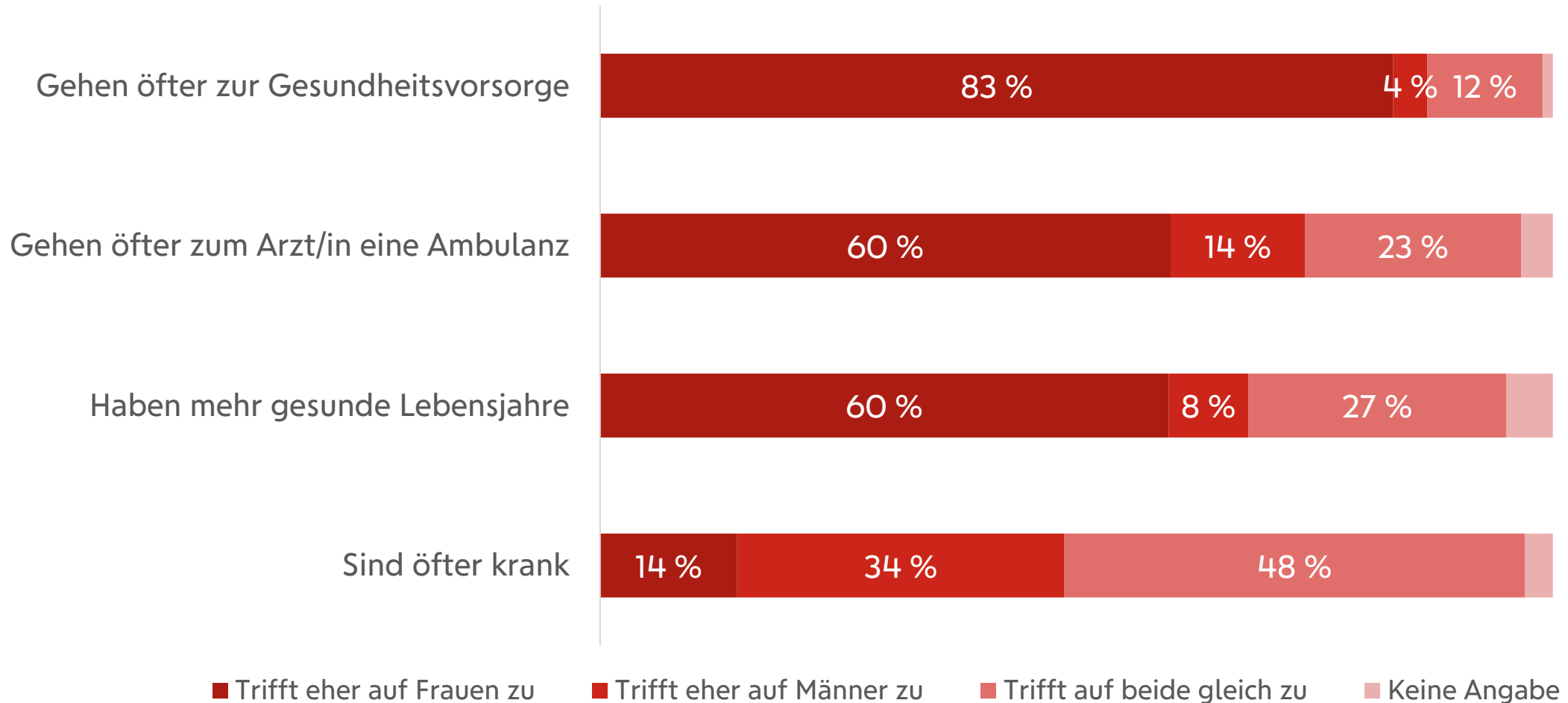


Welche der folgenden Erkrankungen bereiten Ihnen am meisten Sorge? (Mehrfachnennung möglich; max. 3 Antworten)  
n = 339 (Befragte im Alter von 18 bis 29 Jahren) / Angaben in Prozent. Darstellung Top-5

# Geschlechterunterschiede bei Gesundheitsthemen



Aus Sicht der Frauen sind Männer öfter krank, Frauen aber häufiger beim Arzt.

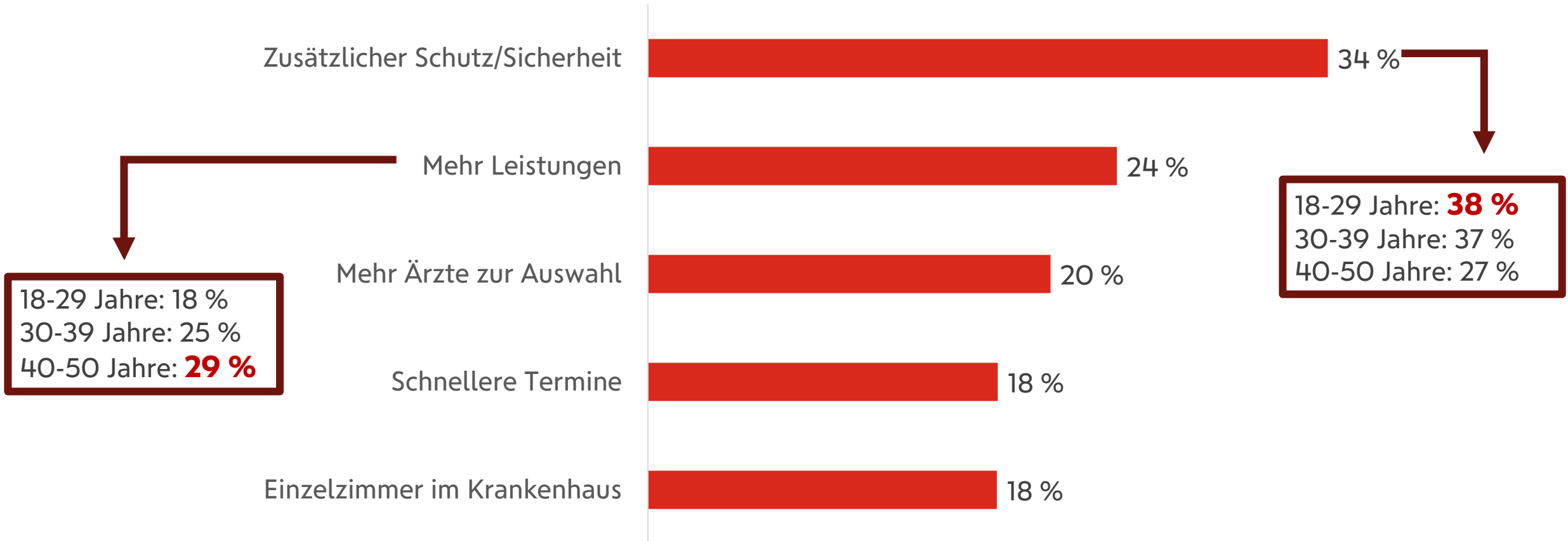


Was glauben Sie? Treffen diese Aussagen eher auf Frauen, eher auf Männer oder auf beide Geschlechter völlig gleich zu?  
n = 1.000 / Angaben in Prozent

# Gründe für eine private Gesundheitsvorsorge



Das Sicherheitsbedürfnis ist auch im Gesundheitsbereich hoch.





# #frausorgtvor

- 2022 Frauen-Schwerpunkt der Wiener Städtischen
- Größter Vorsorgebedarf für Frauen in der Alters- und Gesundheitsvorsorge
- Dachmarke Women's Selection mit konkreten Vorsorgelösungen für Frauen



## Prämienbeispiele Altersvorsorge

### Barbara, 30 Jahre

- alleinerziehende Mutter von einem Kind
- Buchhalterin
- 2 Jahre Karenzzeit
- seit 8 Jahren Teilzeit
- monatliches Einkommen brutto EUR 1.725
- monatliche Pensionslücke mit 65: ca. EUR 156

### Unsere Empfehlung: Prämienpension

- Steuervorteile
- Staatliche Förderung
- Sicherheit durch Kapitalgarantie
- Rententafelgarantie
- Das führende Produkt
- Gute Ertragschancen

~ EUR 48  
Prämie/Monat

~ EUR 156  
Zusatzpension  
ab 65

### Antonia, 40 Jahre

- verheiratet, zwei Kinder
- diplomierte Krankenpflegerin
- 10 Jahre Vollzeit- und 4 Jahre Teilzeitarbeit
- 4 Jahre Karenzzeit
- monatliches Einkommen brutto EUR 2.200
- monatliche Pensionslücke mit 65: ca. EUR 210

### Unsere Empfehlung: Plus Invest

- Gute Ertragschancen
- Gewinne sichern
- Flexibilität
- Steuervorteil
- Rententafelgarantie
- Zusatzdeckungen möglich

~ EUR 140  
Prämie/Monat

~ EUR 210  
Zusatzpension  
ab 65



## Prämienbeispiele Gesundheitsvorsorge

### Anna, 30 Jahre

- lebt seit 3 Jahren in einer Partnerschaft
- möchte eine Familie gründen
- möchte in der Schwangerschaft die besten Ärzte an ihrer Seite
- möchte in ihrer Wunschklinik entbinden

### Unsere Empfehlung: **Sonderklasse & Privatarzt**

- flexible Termine für Untersuchungen und Behandlungen
- freie Wahl von Ärzten und Spital, inkl. Zweibettzimmer
- kein Selbstbehalt bei der Entbindung
- Online-Geburtsvorbereitungskurs

~ EUR 101  
Prämie/Monat

### Familie H.

- Lea (31) verheiratet mit Wolfgang (39)
- zwei Kinder: Lisa (5) & Simon (3)
- will ein privates Gesundheitspaket für die ganze Familie
- möchte medizinische Behandlung bei Ärzten ihrer Wahl für alle

### Unsere Empfehlung: **Sonderklasse**

- freie Wahl von Krankenhäusern und Ärzten
- Begleitkosten für Kinder im Spital werden übernommen
- Gesundheits-Check alle zwei Jahre
- inklusive 5 % Familienbonus

~ EUR 197  
Prämie/Monat



#einesorgeweniger

**Ihre Sorgen möchten wir haben.**

