

Invesco Emerging Markets Equity

97,91 USD
Kurs per 15.06.2026

LU1775952507

4 
Risikostufe

+45,8%
Wertentwicklung / 1J

Aktien
Anlageart

Asien&EM
Region



Far East - asiatische Märkte
Kategorie

Wertentwicklung

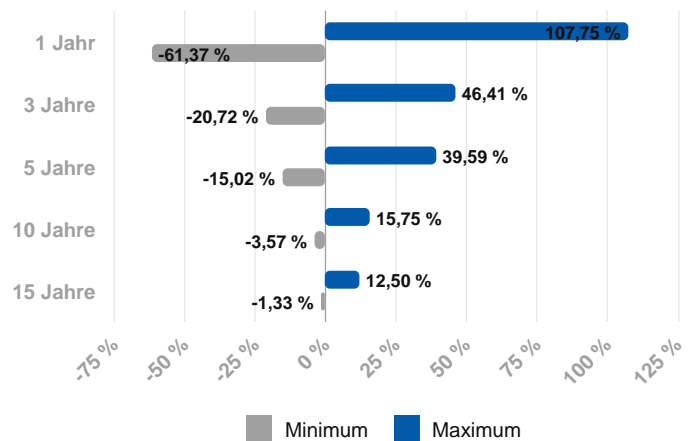


	3 Jahre	5 Jahre	10 Jahre	seit Auflage
Wertentwicklung	+85,2%	+58,9%	+196,3%	+521,7%
p.a.	+22,8%	+9,7%	+11,5%	+5,8%
Volatilität p.a.	+16,7%	+17,5%	+17,5%	+19,3%

Fondsinformationen

Fondsgröße **3.376,9 Mio.** 
 besteht seit **10.09.2018** 
 Verwaltungsgesellschaft **Invesco Management**
 Fondswährung **USD**

Min./Max.- Performance



Die Wertentwicklung in der Vergangenheit lässt keine Rückschlüsse auf die künftige Entwicklung zu

Anlagestrategie

Der Fonds strebt die Erwirtschaftung von langfristigem Kapitalwachstum an. Der Fonds beabsichtigt, vornehmlich in Aktien von Unternehmen aus Schwellenmärkten zu investieren. Der Fonds definiert Schwellenmärkte derzeit als alle Länder weltweit mit Ausnahme aller westeuropäischen Länder (außer Griechenland und die Türkei), den USA, Kanadas, Japans, Australiens und Neuseelands. Anlagen können vom Fondsmanager in Hongkong vorgenommen werden, was dessen untrennbare Verbindung mit der Volksrepublik China widerspiegelt. Der Fonds kann Wertpapierleihgeschäfte für Zwecke eines effizienten Portfoliomanagements einsetzen.

Hinweis:
 Versicherer, Medieninhaber und Hersteller: DONAU Versicherung AG Vienna Insurance Group.
 Die Fondsdaten und -berechnungen für dieses Service stellt Ihnen unser Partner FAIT Internet Software GmbH zur Verfügung.

powered by
fait
 Internet Software GmbH

Die Darstellung auf dieser Seite ist nicht als öffentliches Angebot, persönliche Produktempfehlung bzw. Kauf-/ Verkaufsempfehlung aufzufassen. Sie ist kein Ersatz für eine umfassende Beratung und Risikoaufklärung. Angaben zur Wertentwicklung berücksichtigen die Fondsverwaltungskosten, aber keine anfallenden Versicherungskosten sowie Versicherungssteuer. Wertentwicklungen in der Vergangenheit lassen keine Rückschlüsse auf zukünftige Entwicklungen zu. Sämtliche Darstellungen unterliegen vereinfachten Annahmen und stellen daher nur unverbindliche Richtwerte dar.

Invesco Emerging Markets Equity

LU1775952507

97,91 USD
Kurs per 15.06.2026

Nachhaltiger Anteil an der Veranlagung

ökologisch nachhaltig
0 %

ökologisch, sozial & unternehmerisch nachhaltig
0 %

Diese nachteiligen Auswirkungen auf Nachhaltigkeitsfaktoren werden berücksichtigt

- Biodiversität
- Wasser
- Treibhausgasemissionen
- Abfall
- Soziales & Beschäftigung



Zusammensetzung

Top Holdings

TAIWAN SEMICON.MANU. TA10	7,5 %
TENCENT HLDGS	4,8 %
HDFC BANK LTD IR 1	4,5 %
KASIKORNBANK -FGN- BA 10	4,3 %
JD.COM. INC. A	3,7 %
SAMSUNG EL.	3,5 %
ALIBABA GROUP HLDG LTD	3,2 %
SAMSUNG FIRE+M.INS.SW 500	3,0 %
BRADSPAR S.A. PFD	2,5 %
AMBEV S.A.	2,4 %

Währungen

Neuer Taiwan-Dollar	21,1 %
Won	18,0 %
US-Dollar	14,6 %
Real	9,6 %
Hongkong-Dollar	9,4 %
Sonstige	27,3 %

Länder

Taiwan	21,1 %
Korea, Republik	18,0 %
China	17,5 %
Brasilien	9,6 %
Hongkong	6,6 %
Sonstige	27,2 %

Assets

Aktien	97,4 %
Anleihen	0,8 %
Sonstige	1,9 %

Länder

Asien & Pazifik	94,7 %
Europa	1,6 %
Amerika	1,0 %
Sonstige	2,6 %

Branchen

Technologie	39,5 %
Konsumgüter, nicht-zyklisch	22,0 %
Finanzen	19,3 %
Energie & Versorgung	12,5 %
Sonstige	6,7 %

Hinweis:
Versicherer, Medieninhaber und Hersteller: DONAU Versicherung AG Vienna Insurance Group.
Die Fondsdaten und -berechnungen für dieses Service stellt Ihnen unser Partner FAIT Internet Software GmbH zur Verfügung.

powered by
fait
Internet Software GmbH

Die Darstellung auf dieser Seite ist nicht als öffentliches Angebot, persönliche Produktempfehlung bzw. Kauf-/ Verkaufsempfehlung aufzufassen. Sie ist kein Ersatz für eine umfassende Beratung und Risikoaufklärung. Angaben zur Wertentwicklung berücksichtigen die Fondsverwaltungskosten, aber keine anfallenden Versicherungskosten sowie Versicherungssteuer. Wertentwicklungen in der Vergangenheit lassen keine Rückschlüsse auf zukünftige Entwicklungen zu. Sämtliche Darstellungen unterliegen vereinfachten Annahmen und stellen daher nur unverbindliche Richtwerte dar.