

# Flossbach v Storch Bond Opp RT

122,41 EUR  
Kurs per 15.06.2026

LU1481583711



**2**  **+1,2%** **Anleihen** **Global** **Konservative Investments**  
 Risikostufe Wertentwicklung / 1J Anlageart Region Kategorie

## Wertentwicklung

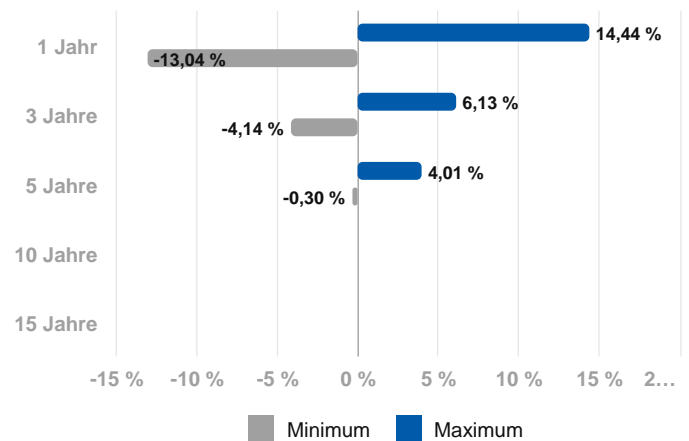


	3 Jahre	5 Jahre	10 Jahre	seit Auflage
Wertentwicklung	+10,6%	+1,8%	-	+22,4%
p.a.	+3,4%	+0,4%	-	+2,1%
Volatilität p.a.	+4,9%	+4,7%	-	+4,0%

## Fondsinformationen

**Fondsgröße** 5.422,7 Mio.   
**besteht seit** 17.10.2016   
**Verwaltungsgesellschaft** Flossbach Von Storch  
**Fondswährung** EUR

## Min./Max.- Performance



Die Wertentwicklung in der Vergangenheit lässt keine Rückschlüsse auf die künftige Entwicklung zu

## Anlagestrategie

Ziel der Anlagepolitik des Flossbach von Storch - Bond Opportunities ("Teilfonds") ist es, unter Berücksichtigung des Anlagerisikos einen angemessenen Wertzuwachs zu erzielen. Zur Erreichung der Anlageziele wird das Teilfondsvermögen nach dem Grundsatz der Risikostreuung in festverzinsliche Wertpapiere (einschließlich Unternehmensanleihen), Geldmarktinstrumente, Anleihen aller Art, inklusive Nullkuponanleihen, inflationsgeschützte Anleihen, variabel verzinsliche Wertpapiere, Anteile an Investmentfonds ("Zielfonds"), Festgelder, Derivate, Zertifikate sowie sonstige strukturierte Produkte (z. B. Aktienanleihen, Optionsanleihen, Optionsgenussscheine, Wandelanleihen, Wandelgenussscheine) und in flüssige Mittel investiert.

Hinweis:  
 Versicherer, Medieninhaber und Hersteller: DONAU Versicherung AG Vienna Insurance Group.  
 Die Fondsdaten und -berechnungen für dieses Service stellt Ihnen unser Partner FAIT Internet Software GmbH zur Verfügung.

powered by  
**fait**  
 Internet Software GmbH

Die Darstellung auf dieser Seite ist nicht als öffentliches Angebot, persönliche Produktempfehlung bzw. Kauf-/ Verkaufsempfehlung aufzufassen. Sie ist kein Ersatz für eine umfassende Beratung und Risikoaufklärung. Angaben zur Wertentwicklung berücksichtigen die Fondsverwaltungskosten, aber keine anfallenden Versicherungskosten sowie Versicherungssteuer. Wertentwicklungen in der Vergangenheit lassen keine Rückschlüsse auf zukünftige Entwicklungen zu. Sämtliche Darstellungen unterliegen vereinfachten Annahmen und stellen daher nur unverbindliche Richtwerte dar.

# Flossbach v Storch Bond Opp RT

122,41 EUR  
Kurs per 15.06.2026

LU1481583711

## Nachhaltiger Anteil an der Veranlagung

ökologisch nachhaltig  
0 %

ökologisch, sozial & unternehmerisch nachhaltig  
0 %

Diese nachteiligen Auswirkungen auf Nachhaltigkeitsfaktoren werden berücksichtigt



Treibhausgasemissionen Soziales & Beschäftigung

## Zusammensetzung

### Top Holdings

0.100% BUNDESANLEIHE INFL. LINKED 15.04.2033	4,0 %
0.100% BUNDESANLEIHE INFL. LINKED 15.04.2046	3,0 %
1.500% US TREASURY INFL. LINKED 15.02.2053	2,5 %
2.125% US TREASURY INFL. LINKED 15.02.2040	2,2 %
1.375% US TREASURY INFL. LINKED 15.02.2044	1,7 %
1.150% SPANIEN INFL. LINKED 30.11.2036	1,6 %
0.625% US TREASURY INFL. LINKED 15.02.2043	1,6 %
1.750% US TREASURY INFL. LINKED 15.01.2034	1,5 %
2.000% NEUSEELAND 15.05.2032	1,0 %
0.500% BUNDESANLEIHE INFL. LINKED 15.04.2030	1,0 %

### Branchen

Konsumgüter, nicht-zyklisch	40,5 %
Finanzen	20,9 %
Energie & Versorgung	14,7 %
Kommunikation	6,8 %
Sonstige	17,2 %

### Länder

Vereinigte Staaten	39,9 %
Deutschland	15,7 %
Neuseeland	7,1 %
Niederlande	5,3 %
Keinem Domizil zuzuordnen	4,4 %
Sonstige	27,6 %

### Assets

Anleihen	96,3 %
Sonstige	3,7 %

### Länder

Europa	41,9 %
Amerika	40,7 %
Asien & Pazifik	13,1 %
Sonstige	4,4 %

### Währungen

Euro	90,8 %
Neuseeland-Dollar	1,9 %
Austral (alt)	1,5 %
US-Dollar	0,7 %
Pfund Sterling	0,4 %
Sonstige	4,6 %

Hinweis:  
Versicherer, Medieninhaber und Hersteller: DONAU Versicherung AG Vienna Insurance Group.  
Die Fondsdaten und -berechnungen für dieses Service stellt Ihnen unser Partner FAIT Internet Software GmbH zur Verfügung.

powered by  
**fait**  
Internet Software GmbH

Die Darstellung auf dieser Seite ist nicht als öffentliches Angebot, persönliche Produktempfehlung bzw. Kauf-/ Verkaufsempfehlung aufzufassen. Sie ist kein Ersatz für eine umfassende Beratung und Risikoaufklärung. Angaben zur Wertentwicklung berücksichtigen die Fondsverwaltungskosten, aber keine anfallenden Versicherungskosten sowie Versicherungssteuer. Wertentwicklungen in der Vergangenheit lassen keine Rückschlüsse auf zukünftige Entwicklungen zu. Sämtliche Darstellungen unterliegen vereinfachten Annahmen und stellen daher nur unverbindliche Richtwerte dar.