

# Pictet - Robotics - P EUR

455,83 EUR  
Kurs per 12.06.2026

LU1279334210



5  Risikostufe | **+35,3%** Wertentwicklung / 1J | **Aktien** Anlageart | **Global** Region | **Trends&Innovation** Kategorie

## Wertentwicklung

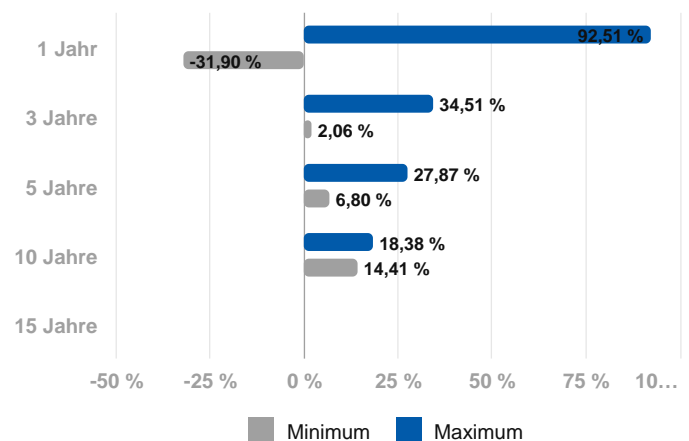


	3 Jahre	5 Jahre	10 Jahre	seit Auflage
<b>Wertentwicklung</b>	<b>+70,4%</b>	<b>+78,0%</b>	<b>+409,8%</b>	<b>+412,2%</b>
p.a.	<b>+19,4%</b>	<b>+12,2%</b>	<b>+17,7%</b>	<b>+16,5%</b>
<b>Volatilität p.a.</b>	<b>+23,8%</b>	<b>+24,8%</b>	<b>+22,5%</b>	<b>+22,4%</b>

## Fondsinformationen

**Fondsgröße** 12.733,5 Mio.   
**besteht seit** 07.10.2015   
**Verwaltungsgesellschaft** Pictet AM (EU)  
**Fondswährung** EUR

## Min./Max.- Performance



Die Wertentwicklung in der Vergangenheit lässt keine Rückschlüsse auf die künftige Entwicklung zu

## Anlagestrategie

Der Teilfonds strebt eine Kapitalwertsteigerung an. REFERENZINDEX MSCI AC World (USD), ein Referenzwert, der Faktoren aus den Bereichen Umwelt, Soziales und Unternehmensführung nicht berücksichtigt. Wird für die Portfoliozusammensetzung, die Risikoüberwachung, das Performanceziel und die Performancemessung verwendet. Der Teilfonds legt hauptsächlich in Aktien von Unternehmen an, die die Entwicklungen im Bereich Robotik und bei den zugehörigen Basistechnologien fördern oder davon profitieren. Der Teilfonds kann weltweit anlegen, unter anderem in Schwellenländern und in Festlandchina. Der Anlageverwalter kombiniert bei der aktiven Verwaltung des Teilfonds Markt- und fundamentale Unternehmensanalysen, um Wertpapiere auszuwählen, die seiner Ansicht nach günstige Wachstumsaussichten zu einem vernünftigen Preis bieten. Der Anlageverwalter betrachtet ESG-Faktoren als ein Kernelement seiner Strategie, indem er einen klar ausgerichteten Ansatz implementiert, der darauf abzielt, Wertpapiere von Emittenten mit geringen Nachhaltigkeitsrisiken stärker zu gewichten bzw. die Gewichtung von Wertpapieren mit hohen Nachhaltigkeitsrisiken, vorbehaltlich einer guten Governance-Praxis, zu reduzieren. Aktivitäten, die sich negativ auf die Gesellschaft oder die Umwelt auswirken, werden ebenfalls vermieden. Stimmrechte werden methodisch ausgeübt. Dabei kann es zu einer Zusammenarbeit mit Unternehmen kommen, um ESG-Praktiken positiv zu beeinflussen. Weitere Informationen entnehmen Sie bitte unseren Angaben zu Ausschlüssen in der Richtlinie für verantwortungsbewusstes Investieren\*, SFDR-Produktkategorie Artikel 8. Die Portfoliozusammensetzung ist im Vergleich zur Benchmark nicht eingeschränkt, so dass die Ähnlichkeit der Performance des Teilfonds mit der Benchmark variieren kann.

Hinweis:  
 Versicherer, Medieninhaber und Hersteller: DONAU Versicherung AG Vienna Insurance Group.  
 Die Fondsdaten und -berechnungen für dieses Service stellt Ihnen unser Partner FAIT Internet Software GmbH zur Verfügung.

powered by  
**fait**  
 Internet Software GmbH

Die Darstellung auf dieser Seite ist nicht als öffentliches Angebot, persönliche Produktempfehlung bzw. Kauf-/ Verkaufsempfehlung aufzufassen. Sie ist kein Ersatz für eine umfassende Beratung und Risikoaufklärung. Angaben zur Wertentwicklung berücksichtigen die Fondsverwaltungskosten, aber keine anfallenden Versicherungskosten sowie Versicherungssteuer. Wertentwicklungen in der Vergangenheit lassen keine Rückschlüsse auf zukünftige Entwicklungen zu. Sämtliche Darstellungen unterliegen vereinfachten Annahmen und stellen daher nur unverbindliche Richtwerte dar.

# Pictet - Robotics - P EUR

LU1279334210

455,83 EUR  
Kurs per 12.06.2026

## Nachhaltiger Anteil an der Veranlagung

ökologisch nachhaltig  
0 %

ökologisch, sozial & unternehmerisch nachhaltig  
0 %

Diese nachteiligen Auswirkungen auf Nachhaltigkeitsfaktoren werden berücksichtigt

- Biodiversität
- Wasser
- Treibhausgasemissionen
- Abfall
- Soziales & Beschäftigung



## Zusammensetzung

### Top Holdings

Taiwan Semiconductor Manufacturing Co Ltd	5,8 %
Salesforce Inc	5,0 %
Alphabet Inc	4,9 %
Lam Research Corp	4,9 %
Infineon Technologies Ag	4,6 %
Kla Corp	4,3 %
Asml Holding Nv	3,7 %
Advanced Micro Devices Inc	3,6 %
Workday Inc	3,1 %
Intuitive Surgical Inc	3,0 %

### Branchen

Industrie	47,1 %
Technologie	35,3 %
Sonstige	17,6 %

### Länder

Vereinigte Staaten	72,1 %
Deutschland	7,4 %
Taiwan	5,9 %
Niederlande	5,0 %
Japan	3,8 %
Sonstige	5,8 %

### Assets

Aktien	96,4 %
Anleihen	3,6 %

### Länder

Amerika	72,1 %
Europa	12,4 %
Asien & Pazifik	11,9 %
Sonstige	3,7 %

### Währungen

US-Dollar	69,0 %
Yen	12,4 %
Euro	8,5 %
Renminbi Yuan	3,5 %
Kanadischer-Dollar	1,5 %
Sonstige	5,2 %

Hinweis:  
Versicherer, Medieninhaber und Hersteller: DONAU Versicherung AG Vienna Insurance Group.  
Die Fondsdaten und -berechnungen für dieses Service stellt Ihnen unser Partner FAIT Internet Software GmbH zur Verfügung.

powered by  
**fait**  
Internet Software GmbH

Die Darstellung auf dieser Seite ist nicht als öffentliches Angebot, persönliche Produktempfehlung bzw. Kauf-/ Verkaufsempfehlung aufzufassen. Sie ist kein Ersatz für eine umfassende Beratung und Risikoaufklärung. Angaben zur Wertentwicklung berücksichtigen die Fondsverwaltungskosten, aber keine anfallenden Versicherungskosten sowie Versicherungssteuer. Wertentwicklungen in der Vergangenheit lassen keine Rückschlüsse auf zukünftige Entwicklungen zu. Sämtliche Darstellungen unterliegen vereinfachten Annahmen und stellen daher nur unverbindliche Richtwerte dar.