

# FvS - Multi Asset Growth RT

157,68 EUR  
Kurs per 15.06.2026

LU1245471211

3 Risikostufe | +1,7% Wertentwicklung / 1J | Mischfonds Anlageart | Global Region | Basisinvestment ausgewogen Kategorie

## Wertentwicklung

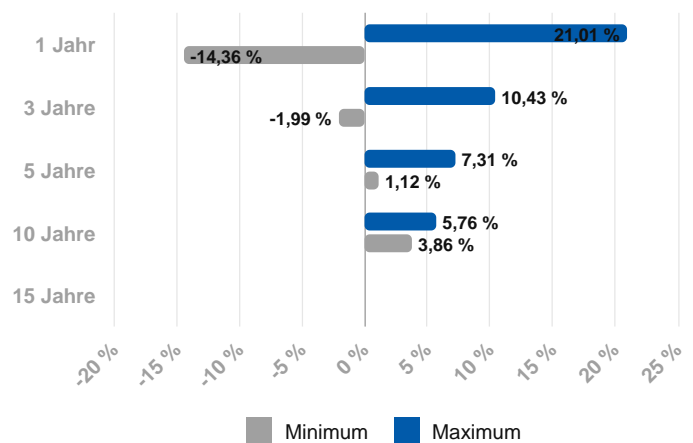


	3 Jahre	5 Jahre	10 Jahre	seit Auflage
Wertentwicklung	+21,1%	+15,9%	+58,3%	+57,2%
p.a.	+6,6%	+3,0%	+4,7%	+4,2%
Volatilität p.a.	+6,9%	+8,6%	+8,5%	+8,9%

## Fondsinformationen

Fondsgröße 769,3 Mio.   
 besteht seit 10.07.2015   
 Verwaltungsgesellschaft Flossbach Von Storch   
 Fondswährung EUR

## Min./Max.- Performance



Die Wertentwicklung in der Vergangenheit lässt keine Rückschlüsse auf die künftige Entwicklung zu

## Anlagestrategie

Ziel der Anlagepolitik des Flossbach von Storch - Multi Asset - Growth ("Teilfonds") ist es, unter Berücksichtigung des Anlagerisikos einen angemessenen Wertzuwachs in der Teilfondswährung zu erzielen. Die Anlagestrategie wird auf Basis der fundamentalen Analyse der globalen Finanzmärkte getroffen. Der Teilfonds wird aktiv verwaltet. Ein Vergleich zu einem Index findet nicht statt. Der Teilfonds hat grundsätzlich die Möglichkeit, je nach Marktlage und Einschätzung des Fondsmanagements in Aktien, Renten, Geldmarktinstrumente, Zertifikate, andere strukturierte Produkte (z. B. Aktienanleihen, Optionsanleihen, Wandelanleihen), Anteile an Investmentfonds ("Zielfonds"), Derivate, flüssige Mittel und Festgelder zu investieren. Bei den Zertifikaten handelt es sich um Zertifikate auf gesetzlich zulässige Basiswerte wie z. B.: Aktien, Renten, Investmentfondsanteile, Finanzindizes und Devisen. Die Aktienquote ist dabei auf maximal 75 % des Netto-Teilfondsvermögens beschränkt.

Hinweis:  
Versicherer, Medieninhaber und Hersteller: DONAU Versicherung AG Vienna Insurance Group.  
Die Fondsdaten und -berechnungen für dieses Service stellt Ihnen unser Partner FAIT Internet Software GmbH zur Verfügung.

powered by  
**fait**  
Internet Software GmbH

Die Darstellung auf dieser Seite ist nicht als öffentliches Angebot, persönliche Produktempfehlung bzw. Kauf-/ Verkaufsempfehlung aufzufassen. Sie ist kein Ersatz für eine umfassende Beratung und Risikoaufklärung. Angaben zur Wertentwicklung berücksichtigen die Fondsverwaltungskosten, aber keine anfallenden Versicherungskosten sowie Versicherungssteuer. Wertentwicklungen in der Vergangenheit lassen keine Rückschlüsse auf zukünftige Entwicklungen zu. Sämtliche Darstellungen unterliegen vereinfachten Annahmen und stellen daher nur unverbindliche Richtwerte dar.

# FvS - Multi Asset Growth RT

LU1245471211

 157,68 EUR  
 Kurs per 15.06.2026

## Nachhaltiger Anteil an der Veranlagung

 ökologisch nachhaltig  
**0 %**










 ökologisch, sozial & unternehmerisch  
 nachhaltig  
**0 %**

 Diese nachteiligen Auswirkungen auf  
 Nachhaltigkeitsfaktoren werden  
 berücksichtigt








Treibhausgasemissionen    Soziales &amp; Beschäftigung

## Zusammensetzung







### Top Holdings

BERKSHIRE HATHAWAY B	2,4 %	
NESTLE	2,2 %	
RECKITT BENCKISER GROUP	2,0 %	
ROCHE HOLDING GENUSSSCHEIN	1,9 %	
FORTIVE	1,8 %	
UNILEVER	1,8 %	
MICROSOFT	1,7 %	
LEGRAND	1,7 %	
JOHNSON & JOHNSON	1,7 %	




### Branchen

Konsumgüter, nicht-zyklisch	33,6 %	
Technologie	23,1 %	
Finanzen	15,3 %	
Kommunikation	4,2 %	
Energie & Versorgung	3,3 %	
Sonstige	20,5 %	





### Länder

Vereinigte Staaten	37,5 %	
Deutschland	14,7 %	
Irland	9,3 %	
Keinem Domizil zuzuordnen	6,5 %	
Schweiz	5,1 %	
Sonstige	26,9 %	







### Assets

Aktien	59,2 %	
Anleihen	27,7 %	
Sonstige	13,2 %	

### Länder

Europa	50,8 %	
Amerika	38,8 %	
Asien & Pazifik	4,0 %	
Sonstige	6,5 %	

### Währungen

Euro	40,8 %	
US-Dollar	38,4 %	
Schweizer Franken	4,7 %	
Pfund Sterling	3,0 %	
Dänische Krone	2,2 %	
Sonstige	11,0 %	

Hinweis:  
 Versicherer, Medieninhaber und Hersteller: DONAU Versicherung AG Vienna Insurance Group.  
 Die Fondsdaten und -berechnungen für dieses Service stellt Ihnen unser Partner [FAIT Internet Software GmbH](#) zur Verfügung.

 powered by  

 Internet Software GmbH

Die Darstellung auf dieser Seite ist nicht als öffentliches Angebot, persönliche Produktempfehlung bzw. Kauf-/ Verkaufsempfehlung aufzufassen. Sie ist kein Ersatz für eine umfassende Beratung und Risikoaufklärung. Angaben zur Wertentwicklung berücksichtigen die Fondsverwaltungskosten, aber keine anfallenden Versicherungskosten sowie Versicherungssteuer. Wertentwicklungen in der Vergangenheit lassen keine Rückschlüsse auf zukünftige Entwicklungen zu. Sämtliche Darstellungen unterliegen vereinfachten Annahmen und stellen daher nur unverbindliche Richtwerte dar.