

Templeton Asian Smaller Companies Fund

88,62 EUR
Kurs per 12.06.2026

LU0390135415

4 
Risikostufe

+10,7%
Wertentwicklung / 1J

Aktien
Anlageart

Asien&EM
Region



Far East - asiatische Märkte
Kategorie

Wertentwicklung

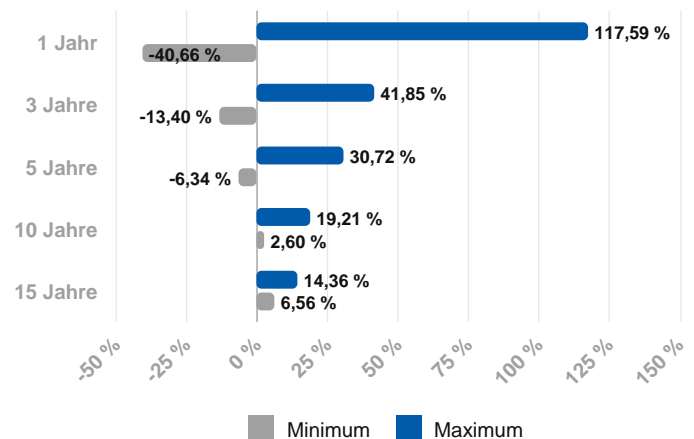


	3 Jahre	5 Jahre	10 Jahre	seit Auflage
Wertentwicklung	+30,9%	+24,3%	+99,8%	+786,2%
p.a.	+9,4%	+4,5%	+7,2%	+13,1%
Volatilität p.a.	+13,1%	+13,8%	+14,9%	+15,6%

Fondsinformationen

Fondsgröße **730,9 Mio.** 
 besteht seit **14.10.2008** 
 Verwaltungsgesellschaft **Franklin Templeton**
 Fondswährung **EUR**

Min./Max.- Performance



Die Wertentwicklung in der Vergangenheit lässt keine Rückschlüsse auf die künftige Entwicklung zu

Anlagestrategie

Der Templeton Asian Smaller Companies Fund (der "Fonds") ist als ein Fonds gemäß Artikel 8 der EU-Verordnung über nachhaltigkeitsbezogene Offenlegungspflichten im Finanzdienstleistungssektor klassifiziert und zielt darauf ab, den Wert seiner Anlagen mittel- bis langfristig zu steigern. Der Fonds verfolgt eine aktiv verwaltete Anlagestrategie und investiert hauptsächlich in: - Aktien von kleineren Unternehmen (deren Marktkapitalisierung im Bereich der im MSCI AC Asia ex-Japan Small Cap Index vertretenen Unternehmen liegt), die ihren Sitz in Asien (ohne Japan) haben oder dort in erheblichem Umfang geschäftlich tätig sind Der Fonds kann in geringerem Umfang investieren in: - Aktien, aktienbezogene Wertpapiere (z. B. Participatory Notes) oder Schuldtitel von Unternehmen jeder Größe, die ihren Sitz in einem beliebigen Land, einschließlich anderer Schwellenländer, haben - Derivate zur Absicherung und für ein effizientes Portfoliomanagement Das Investment-Team setzt seine langjährige Erfahrung im globalen Research ein, um vorrangig Unternehmen in asiatischen Ländern, einschließlich der Schwellenmärkte, auszumachen, die seiner Ansicht nach von anderen Anlegern übersehen wurden und auf lange Sicht Wertzuwachs versprechen. Der Referenzindex des Fonds ist der MSCI AC World Small Cap Index-NR. Der Fonds verwendet einen Referenzindex, um Small-Caps als Spektrum zulässiger Marktkapitalisierungen beim Ersterwerb zu definieren, sowie als Referenz für die Anleger zum Vergleich mit der Performance des Fonds. Der Fonds ist nicht verpflichtet, Indexbestandteile zu halten, und kann bis zu 100 % seines Nettovermögens außerhalb des Referenzindex anlegen.

Hinweis:
 Versicherer, Medieninhaber und Hersteller: DONAU Versicherung AG Vienna Insurance Group.
 Die Fondsdaten und -berechnungen für dieses Service stellt Ihnen unser Partner FAIT Internet Software GmbH zur Verfügung.

powered by

 Internet Software GmbH

Die Darstellung auf dieser Seite ist nicht als öffentliches Angebot, persönliche Produktempfehlung bzw. Kauf-/ Verkaufsempfehlung aufzufassen. Sie ist kein Ersatz für eine umfassende Beratung und Risikoaufklärung. Angaben zur Wertentwicklung berücksichtigen die Fondsverwaltungskosten, aber keine anfallenden Versicherungskosten sowie Versicherungssteuer. Wertentwicklungen in der Vergangenheit lassen keine Rückschlüsse auf zukünftige Entwicklungen zu. Sämtliche Darstellungen unterliegen vereinfachten Annahmen und stellen daher nur unverbindliche Richtwerte dar.

Templeton Asian Smaller Companies Fund

LU0390135415

88,62 EUR
Kurs per 12.06.2026

Nachhaltiger Anteil an der Veranlagung

ökologisch nachhaltig
0 %

ökologisch, sozial & unternehmerisch nachhaltig
0 %

Diese nachteiligen Auswirkungen auf Nachhaltigkeitsfaktoren werden berücksichtigt



Treibhausgasemissionen Soziales & Beschäftigung

Zusammensetzung

Top Holdings

BAJAJ HLDG+INV.DEMAT.IR10	6,3 %
NOVATEK MICROELECTR. TA10	4,4 %
INTL CONTAINER TERM. PP 1	4,2 %
FPT CORP. DV 10000	4,0 %
FEDERAL BANK DEMAT. IR 2	3,9 %
MOBILE WORLD INV.DV 10000	3,3 %
SYNEX TECH. INTL	3,0 %
HUGEL INC. SW500	2,9 %
LEENO IN	2,7 %
MAX FINL SVCS (DEMAT.)IR2	2,6 %

Währungen

Indische Rupie	29,1 %
Neuer Taiwan-Dollar	26,9 %
Won	13,9 %
Dong	8,6 %
US-Dollar	5,6 %
Sonstige	15,9 %

Ratings

Sonstige	100,0 %
----------	---------

Länder

Indien	28,7 %
Taiwan	25,8 %
Korea, Republik	13,9 %
Vietnam	8,6 %
China	8,2 %
Sonstige	14,8 %

Assets

Aktien	97,4 %
Anleihen	1,1 %
Sonstige	1,5 %

Duration

unbegrenzt	100,0 %
------------	---------

Länder

Asien & Pazifik	96,2 %
Europa	1,2 %
Sonstige	2,6 %

Branchen

Technologie	35,1 %
Konsumgüter, nicht-zyklisch	28,9 %
Finanzen	19,3 %
Energie & Versorgung	6,5 %
Sonstige	10,3 %

Hinweis:
Versicherer, Medieninhaber und Hersteller: DONAU Versicherung AG Vienna Insurance Group.
Die Fondsdaten und -berechnungen für dieses Service stellt Ihnen unser Partner FAIT Internet Software GmbH zur Verfügung.

powered by
fait
Internet Software GmbH

Die Darstellung auf dieser Seite ist nicht als öffentliches Angebot, persönliche Produktempfehlung bzw. Kauf-/ Verkaufsempfehlung aufzufassen. Sie ist kein Ersatz für eine umfassende Beratung und Risikoaufklärung. Angaben zur Wertentwicklung berücksichtigen die Fondsverwaltungskosten, aber keine anfallenden Versicherungskosten sowie Versicherungssteuer. Wertentwicklungen in der Vergangenheit lassen keine Rückschlüsse auf zukünftige Entwicklungen zu. Sämtliche Darstellungen unterliegen vereinfachten Annahmen und stellen daher nur unverbindliche Richtwerte dar.