

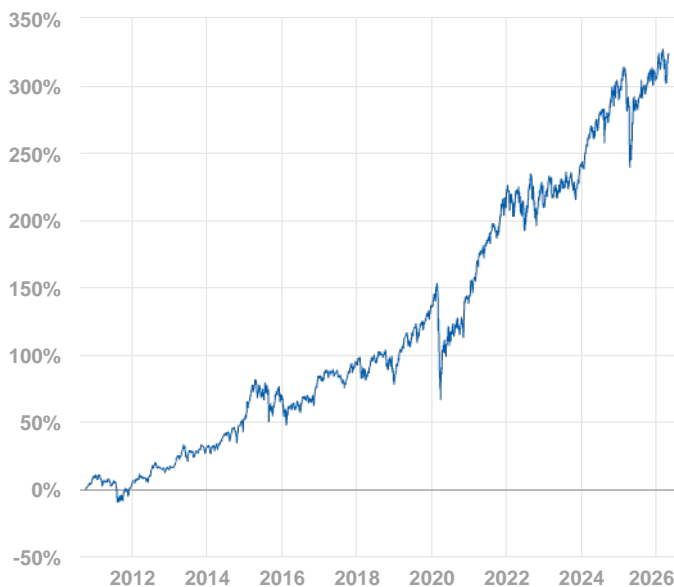
# JPM Global Dividend A (acc) EUR

308,62 EUR  
Kurs per 29.04.2026

LU0329202252



4  Risikostufe | **+18,0%** Wertentwicklung / 1J | **Aktien** Anlageart | **Global** Region | **Basisinvestment dynamisch** Kategorie

## Wertentwicklung

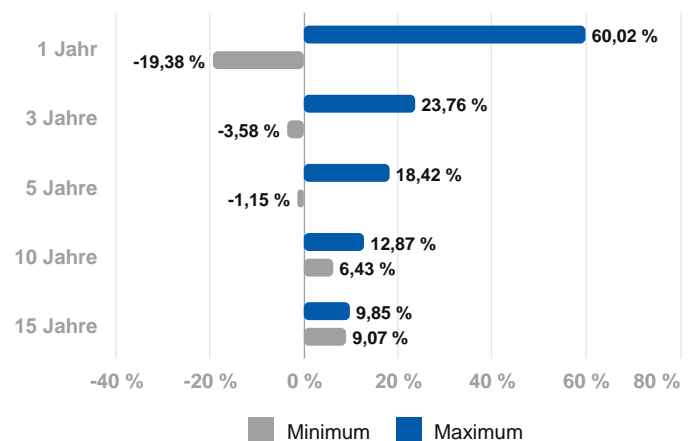


	3 Jahre	5 Jahre	10 Jahre	seit Auflage
<b>Wertentwicklung</b>	<b>+31,4%</b>	<b>+53,7%</b>	<b>+164,9%</b>	<b>+322,9%</b>
<b>p.a.</b>	<b>+9,5%</b>	<b>+9,0%</b>	<b>+10,2%</b>	<b>+9,7%</b>
<b>Volatilität p.a.</b>	<b>+12,0%</b>	<b>+12,7%</b>	<b>+14,1%</b>	<b>+14,1%</b>

## Fondsinformationen

**Fondsgröße** 7.795,5 Mio.   
**besteht seit** 04.10.2010   
**Verwaltungsgesellschaft** **JPMorgan AM (EU)**  
**Fondswährung** **EUR**

## Min./Max.- Performance



Die Wertentwicklung in der Vergangenheit lässt keine Rückschlüsse auf die künftige Entwicklung zu

## Anlagestrategie

Erzielung eines langfristigen Kapitalwachstums durch eine vorwiegende Anlage in Unternehmen weltweit, die hohe und wachsende Erträge erwirtschaften. Der Teilfonds wendet einen fundamentalen Bottom-up- Titelauswahlprozess an. Der Anlageprozess basiert auf einer Analyse der einzelnen Aktien durch ein globales Research-Team. Der Teilfonds sucht gezielt nach Unternehmen mit langfristig hohen Dividenden und/oder nachhaltigem Dividendenwachstumspotenzial.

**Hinweis:**  
 Versicherer, Medieninhaber und Hersteller: DONAU Versicherung AG Vienna Insurance Group.  
 Die Fondsdaten und -berechnungen für dieses Service stellt Ihnen unser Partner FAIT Internet Software GmbH zur Verfügung.

powered by  
**fait**  
 Internet Software GmbH

Die Darstellung auf dieser Seite ist nicht als öffentliches Angebot, persönliche Produktempfehlung bzw. Kauf-/ Verkaufsempfehlung aufzufassen. Sie ist kein Ersatz für eine umfassende Beratung und Risikoaufklärung. Angaben zur Wertentwicklung berücksichtigen die Fondsverwaltungskosten, aber keine anfallenden Versicherungskosten sowie Versicherungssteuer. Wertentwicklungen in der Vergangenheit lassen keine Rückschlüsse auf zukünftige Entwicklungen zu. Sämtliche Darstellungen unterliegen vereinfachten Annahmen und stellen daher nur unverbindliche Richtwerte dar.

# JPM Global Dividend A (acc) EUR

308,62 EUR  
Kurs per 29.04.2026

LU0329202252

## Nachhaltiger Anteil an der Veranlagung

ökologisch nachhaltig  
0 %

ökologisch, sozial & unternehmerisch nachhaltig  
0 %

Diese nachteiligen Auswirkungen auf Nachhaltigkeitsfaktoren werden berücksichtigt

Soziales & Beschäftigung



## Zusammensetzung

### Top Holdings

MICROSOFT	4,8 %
META PLATF. A	4,2 %
TAIWAN SEMICON.MANU. TA10	3,1 %
FIDELITY NATL INF. SVCS	2,6 %
MCDONALDS CORP.	2,3 %
THE SOUTHERN CO.	2,3 %
RELX PLC	2,1 %
OTIS WORLDWID.CORP	2,0 %
BROADCOM INC.	1,8 %
ABBVIE INC.	1,8 %

### Branchen

Technologie	27,2 %
Konsumgüter, nicht-zyklisch	23,3 %
Finanzen	23,0 %
Energie & Versorgung	13,9 %
Sonstige	12,6 %

### Länder

Vereinigte Staaten	52,1 %
Vereinigtes Königreich	8,0 %
Irland	6,4 %
Taiwan	6,0 %
Frankreich	5,1 %
Sonstige	22,5 %

### Assets

Aktien	98,9 %
Anleihen	0,1 %
Sonstige	1,0 %

### Länder

Amerika	52,8 %
Europa	28,8 %
Asien & Pazifik	17,3 %
Sonstige	1,1 %

### Währungen

US-Dollar	58,4 %
Euro	16,7 %
Neuer Taiwan-Dollar	6,0 %
Pfund Sterling	4,7 %
Yen	4,2 %
Sonstige	9,9 %

Hinweis:  
Versicherer, Medieninhaber und Hersteller: DONAU Versicherung AG Vienna Insurance Group.  
Die Fondsdaten und -berechnungen für dieses Service stellt Ihnen unser Partner FAIT Internet Software GmbH zur Verfügung.

powered by  
**fait**  
Internet Software GmbH

Die Darstellung auf dieser Seite ist nicht als öffentliches Angebot, persönliche Produktempfehlung bzw. Kauf-/ Verkaufsempfehlung aufzufassen. Sie ist kein Ersatz für eine umfassende Beratung und Risikoaufklärung. Angaben zur Wertentwicklung berücksichtigen die Fondsverwaltungskosten, aber keine anfallenden Versicherungskosten sowie Versicherungssteuer. Wertentwicklungen in der Vergangenheit lassen keine Rückschlüsse auf zukünftige Entwicklungen zu. Sämtliche Darstellungen unterliegen vereinfachten Annahmen und stellen daher nur unverbindliche Richtwerte dar.