

Templeton BIC Fund

28,56 EUR
Kurs per 29.04.2026

LU0229946628

4 
Risikostufe

+22,9%
Wertentwicklung / 1J

Aktien
Anlageart

Asien&EM
Region



Basisinvestment dynamisch
Kategorie

Wertentwicklung

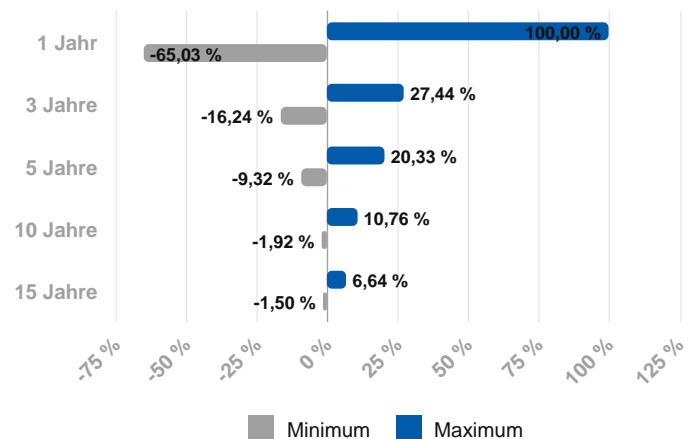


	3 Jahre	5 Jahre	10 Jahre	seit Auflage
Wertentwicklung	+53,8%	+15,6%	+130,7%	+185,6%
p.a.	+15,4%	+2,9%	+8,7%	+5,2%
Volatilität p.a.	+16,2%	+18,2%	+19,0%	+22,4%

Fondsinformationen

Fondsgröße **423,4 Mio.** 
besteht seit **25.10.2005** 
Verwaltungsgesellschaft **Franklin Templeton**
Fondswährung **EUR**

Min./Max.- Performance



Die Wertentwicklung in der Vergangenheit lässt keine Rückschlüsse auf die künftige Entwicklung zu

Anlagestrategie

Angestrebt wird ein langfristiges Anlagewachstum durch Kapitalzuwachs. Der Fonds verfolgt eine aktiv verwaltete Anlagestrategie und investiert hauptsächlich in: - Aktien, die von Unternehmen beliebiger Größe ausgegeben werden, die ihren Sitz in Brasilien, Russland, Indien oder China (einschließlich Hongkong und Taiwan) haben oder dort in erheblichem Umfang geschäftlich aktiv sind Der Fonds kann in geringerem Umfang investieren in: - Aktien oder Schuldtitel, die von Unternehmen beliebiger Größe und mit Sitz in einem beliebigen Land, einschließlich der Schwellenmärkte, ausgegeben werden Als einer der Pioniere der direkten Anlage an den Börsen Brasiliens, Russlands, Indiens und China nutzt das Investmentteam detaillierte Finanzanalysen, um einzelne Wertpapiere auszuwählen, die nach seiner Auffassung auf lange Sicht den größten Wertzuwachs versprechen. Der Referenzindex des Fonds ist der MSCI BRIC Index-NR. Der Referenzindex bietet AnlegerInnen lediglich eine Möglichkeit, die Wertentwicklung des Fonds zu vergleichen. Er schränkt die Portfoliozusammensetzung des Fonds nicht ein und wird nicht als Zielwert gesetzt, den die Wertentwicklung des Fonds übertreffen soll. Der Fonds kann vom Referenzindex abweichen.

Hinweis:
Versicherer, Medieninhaber und Hersteller: DONAU Versicherung AG Vienna Insurance Group.
Die Fondsdaten und -berechnungen für dieses Service stellt Ihnen unser Partner FAIT Internet Software GmbH zur Verfügung.

powered by
fait
Internet Software GmbH

Die Darstellung auf dieser Seite ist nicht als öffentliches Angebot, persönliche Produktempfehlung bzw. Kauf-/ Verkaufsempfehlung aufzufassen. Sie ist kein Ersatz für eine umfassende Beratung und Risikoaufklärung. Angaben zur Wertentwicklung berücksichtigen die Fondsverwaltungskosten, aber keine anfallenden Versicherungskosten sowie Versicherungssteuer. Wertentwicklungen in der Vergangenheit lassen keine Rückschlüsse auf zukünftige Entwicklungen zu. Sämtliche Darstellungen unterliegen vereinfachten Annahmen und stellen daher nur unverbindliche Richtwerte dar.

Templeton BIC Fund

LU0229946628

28,56 EUR
Kurs per 29.04.2026

Nachhaltiger Anteil an der Veranlagung

ökologisch nachhaltig
0 %

ökologisch, sozial & unternehmerisch nachhaltig
0 %

Diese nachteiligen Auswirkungen auf Nachhaltigkeitsfaktoren werden berücksichtigt

-

Zusammensetzung

Top Holdings

TAIWAN SEMICON.MANU. TA10	7,7 %
ICICI BK (DEMAT.) IR 2	7,5 %
ALIBABA GROUP HLDG LTD	6,7 %
TENCENT HLDGS	6,2 %
HDFC BANK LTD IR 1	4,7 %
PROSUS NV	4,7 %
PETROLEO BRAS.SA PET.PFD	3,1 %
BYD CO. LTD H	3,0 %
HAIER SMART HOME CO.D	2,9 %
MEDIATEK INC.	2,7 %

Währungen

Neuer Taiwan-Dollar	17,1 %
Hongkong-Dollar	16,1 %
US-Dollar	15,9 %
Renminbi Yuan	15,7 %
Indische Rupie	15,4 %
Sonstige	19,9 %

Ratings

Sonstige	100,0 %
----------	---------

Länder

China	35,2 %
Taiwan	17,1 %
Brasilien	15,1 %
Indien	14,1 %
Hongkong	5,9 %
Sonstige	12,7 %

Assets

Aktien	98,5 %
Anleihen	1,5 %

Duration

unbegrenzt	100,0 %
------------	---------

Länder

Asien & Pazifik	87,6 %
Amerika	4,9 %
Europa	4,7 %
Sonstige	2,8 %

Branchen

Technologie	32,9 %
Konsumgüter, nicht-zyklisch	27,2 %
Finanzen	21,8 %
Energie & Versorgung	8,0 %
Sonstige	10,2 %

Hinweis:
Versicherer, Medieninhaber und Hersteller: DONAU Versicherung AG Vienna Insurance Group.
Die Fondsdaten und -berechnungen für dieses Service stellt Ihnen unser Partner FAIT Internet Software GmbH zur Verfügung.

powered by
fait
Internet Software GmbH

Die Darstellung auf dieser Seite ist nicht als öffentliches Angebot, persönliche Produktempfehlung bzw. Kauf-/ Verkaufsempfehlung aufzufassen. Sie ist kein Ersatz für eine umfassende Beratung und Risikoaufklärung. Angaben zur Wertentwicklung berücksichtigen die Fondsverwaltungskosten, aber keine anfallenden Versicherungskosten sowie Versicherungssteuer. Wertentwicklungen in der Vergangenheit lassen keine Rückschlüsse auf zukünftige Entwicklungen zu. Sämtliche Darstellungen unterliegen vereinfachten Annahmen und stellen daher nur unverbindliche Richtwerte dar.