

Templeton Asian Growth Fund A

54,59 EUR
Kurs per 12.06.2026

LU0229940001



4  Risikostufe | **+58,0%** Wertentwicklung / 1J | **Aktien** Anlageart | **Asien&EM** Region | **Far East - asiatische Märkte** Kategorie

Wertentwicklung

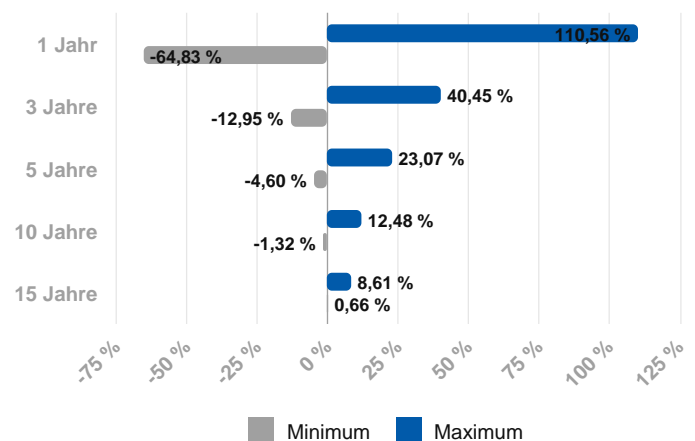


	3 Jahre	5 Jahre	10 Jahre	seit Auflage
Wertentwicklung	+69,2%	+34,2%	+132,6%	+376,4%
p.a.	+19,2%	+6,1%	+8,8%	+7,8%
Volatilität p.a.	+18,3%	+18,4%	+18,3%	+20,5%

Fondsinformationen

Fondsgröße 2.497,7 Mio. 
besteht seit 25.10.2005 
Verwaltungsgesellschaft Franklin Templeton
Fondswährung EUR

Min./Max.- Performance



Die Wertentwicklung in der Vergangenheit lässt keine Rückschlüsse auf die künftige Entwicklung zu

Anlagestrategie

Der Fonds ist als ein Fonds gemäß Artikel 8 der EU-Verordnung über nachhaltigkeitsbezogene Offenlegungspflichten im Finanzdienstleistungssektor klassifiziert und zielt darauf ab, den Wert seiner Anlagen mittel- bis langfristig zu steigern. Der Fonds verfolgt eine aktiv verwaltete Anlagestrategie und investiert vornehmlich in: - Aktien, die von Unternehmen beliebiger Größe ausgegeben werden und an Börsen in Asien (außer Australien, Neuseeland und Japan) gehandelt werden - Aktien, die von Unternehmen beliebiger Größe ausgegeben werden, die ihren Firmensitz in Asien (außer Australien, Neuseeland und Japan) haben oder dort in erheblichem Umfang geschäftlich tätig sind Der Fonds kann in geringerem Umfang investieren in: - Aktien oder Schuldtitel, die von Unternehmen beliebiger Größe und mit Sitz in einem beliebigen Land in der Region Asien, einschließlich beliebiger anderer Schwellenländer in der Region Asien, ausgegeben werden - Aktien von Unternehmen, die ihren Sitz außerhalb der Region Asien haben, jedoch einen erheblichen Anteil ihres Umsatzes oder Gewinns dort erwirtschaften - Wertpapiere, die von Privatunternehmen ausgegeben werden (begrenzt auf 5 % des Fondsvermögens) - Derivate zur Absicherung und für ein effizientes Portfoliomanagement Das Investmentteam analysiert die einzelnen Wertpapiere genau und wählt diejenigen aus, die nach seiner Auffassung auf lange Sicht den größten Wertzuwachs versprechen. Der Referenzindex des Fonds ist der MSCI AC Asia ex-Japan 10/40 Index- NR - Linked. Der Referenzindex bietet den Anlegern lediglich eine Möglichkeit, die Wertentwicklung des Fonds zu vergleichen. Er schränkt die Portfoliozusammensetzung des Fonds nicht ein und wird nicht als Zielwert gesetzt, den die Wertentwicklung des Fonds übertreffen soll. Der Fonds kann vom Referenzindex abweichen.

Hinweis:
 Versicherer, Medieninhaber und Hersteller: DONAU Versicherung AG Vienna Insurance Group.
 Die Fondsdaten und -berechnungen für dieses Service stellt Ihnen unser Partner FAIT Internet Software GmbH zur Verfügung.

powered by
fait
 Internet Software GmbH

Die Darstellung auf dieser Seite ist nicht als öffentliches Angebot, persönliche Produktempfehlung bzw. Kauf-/ Verkaufsempfehlung aufzufassen. Sie ist kein Ersatz für eine umfassende Beratung und Risikoaufklärung. Angaben zur Wertentwicklung berücksichtigen die Fondsverwaltungskosten, aber keine anfallenden Versicherungskosten sowie Versicherungssteuer. Wertentwicklungen in der Vergangenheit lassen keine Rückschlüsse auf zukünftige Entwicklungen zu. Sämtliche Darstellungen unterliegen vereinfachten Annahmen und stellen daher nur unverbindliche Richtwerte dar.

Templeton Asian Growth Fund A

LU0229940001

54,59 EUR
Kurs per 12.06.2026

Nachhaltiger Anteil an der Veranlagung

ökologisch nachhaltig
0 %

ökologisch, sozial & unternehmerisch nachhaltig
0 %

Diese nachteiligen Auswirkungen auf Nachhaltigkeitsfaktoren werden berücksichtigt

Treibhausgasemissionen Soziales & Beschäftigung



Zusammensetzung

Top Holdings

TAIWAN SEMICON.MANU. TA10	9,5 %
TENCENT HLDGS	7,4 %
ICICI BK (DEMAT.) IR 2	6,7 %
ALIBABA GROUP HLDG LTD	4,6 %
SAMSUNG EL.	4,1 %
AIA GROUP LTD	3,9 %
MEDIATEK INC.	3,3 %
HDFC BANK LTD IR 1	3,2 %
MEITUAN CL.B	3,2 %
ZOMATO LTD IR 1	2,5 %

Währungen

Won	27,3 %
Neuer Taiwan-Dollar	23,6 %
Hongkong-Dollar	16,1 %
Renminbi Yuan	11,4 %
Indische Rupie	11,1 %
Sonstige	10,5 %

Ratings

Sonstige	100,0 %
----------	---------

Länder

Korea, Republik	27,3 %
Taiwan	23,6 %
China	20,7 %
Indien	11,1 %
Hongkong	8,7 %
Sonstige	8,6 %

Assets

Aktien	97,1 %
Anleihen	1,7 %
Sonstige	1,2 %

Duration

unbegrenzt	100,0 %
------------	---------

Länder

Asien & Pazifik	94,7 %
Amerika	1,3 %
Europa	1,1 %
Sonstige	2,9 %

Branchen

Technologie	55,8 %
Konsumgüter, nicht-zyklisch	14,7 %
Finanzen	14,5 %
Energie & Versorgung	3,5 %
Sonstige	11,5 %

Hinweis:
Versicherer, Medieninhaber und Hersteller: DONAU Versicherung AG Vienna Insurance Group.
Die Fondsdaten und -berechnungen für dieses Service stellt Ihnen unser Partner FAIT Internet Software GmbH zur Verfügung.

powered by
fait
Internet Software GmbH

Die Darstellung auf dieser Seite ist nicht als öffentliches Angebot, persönliche Produktempfehlung bzw. Kauf-/ Verkaufsempfehlung aufzufassen. Sie ist kein Ersatz für eine umfassende Beratung und Risikoaufklärung. Angaben zur Wertentwicklung berücksichtigen die Fondsverwaltungskosten, aber keine anfallenden Versicherungskosten sowie Versicherungssteuer. Wertentwicklungen in der Vergangenheit lassen keine Rückschlüsse auf zukünftige Entwicklungen zu. Sämtliche Darstellungen unterliegen vereinfachten Annahmen und stellen daher nur unverbindliche Richtwerte dar.