

BlackRock GF - Global Allocation

53,20 EUR
Kurs per 12.06.2026

LU0212925753



3  **+13,0%** **Mischfonds** **Global** **Basisinvestment ausgewogen**
 Risikostufe Wertentwicklung / 1J Anlageart Region Kategorie

Wertentwicklung

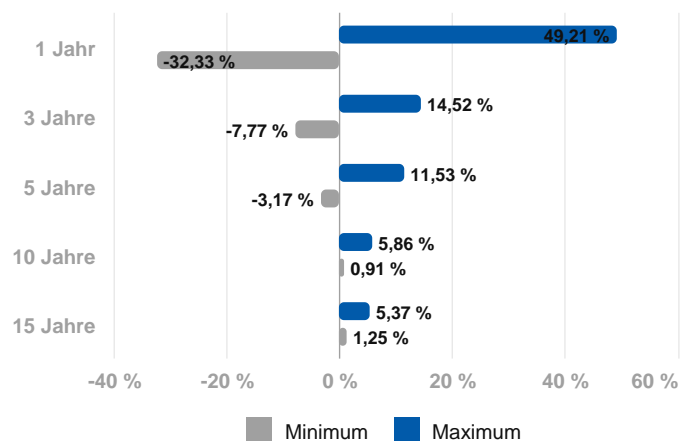


	3 Jahre	5 Jahre	10 Jahre	seit Auflage
Wertentwicklung	+31,6%	+13,0%	+60,8%	+144,9%
p.a.	+9,6%	+2,5%	+4,9%	+4,3%
Volatilität p.a.	+10,0%	+10,8%	+10,1%	+10,2%

Fondsinformationen

Fondsgröße **18.585,3 Mio.** 
 besteht seit **22.04.2005** 
 Verwaltungsgesellschaft **BlackRock (LU)**
 Fondswährung **EUR**

Min./Max.- Performance



Die Wertentwicklung in der Vergangenheit lässt keine Rückschlüsse auf die künftige Entwicklung zu

Anlagestrategie

Der Fonds strebt durch eine Kombination aus Kapitalwachstum und Erträgen auf das Fondsvermögen die Maximierung einer Rendite aus Ihrer Anlage an. Unter normalen Marktbedingungen legt der Fonds weltweit mindestens 70 % seines Gesamtvermögens in Eigenkapitalinstrumenten (z. B. Aktien) und festverzinslichen (fv) Wertpapieren an. Fv Wertpapiere umfassen Anleihen und Geldmarktinstrumente (d. h. Schuldverschreibungen mit kurzen Laufzeiten). Der Fonds kann auch Einlagen und Barmittel halten. Vorbehaltlich des Vorstehenden können die Anlageklassen und der Umfang, in dem der Fonds in diese investiert ist, je nach Marktbedingungen uneingeschränkt variieren. Die fv Wertpapiere können von Regierungen, staatlichen Stellen, Unternehmen und supranationalen Einrichtungen (z. B. die Internationale Bank für Wiederaufbau und Entwicklung) ausgegeben werden und Anlagen mit einem relativ niedrigen Rating oder Anlagen ohne Rating umfassen. Der Fonds kann auch in kleine Unternehmen anlegen, die sich in einem relativ frühen Stadium ihrer Entwicklung befinden. Der Fonds strebt im Allgemeinen die Anlage in Wertpapieren von unterbewerteten Unternehmen an (d. h. Unternehmen, deren Marktpreis nicht ihren zugrunde liegenden Wert widerspiegelt). Der AB kann zu Anlagezwecken, um das Anlageziel des Fonds zu erreichen, und/oder das Risiko im Portfolio des Fonds zu reduzieren, Investitionskosten zu senken und zusätzliche Erträge zu erzielen, derivative Finanzinstrumente (FD) einsetzen (d. h. Anlagen, deren Preise auf einem oder mehreren zugrunde liegenden Vermögenswerten basieren). Der Fonds kann über FD am Markt einen Leverage-Effekt in unterschiedlichem Umfang erzielen (d. h. wenn der Fonds einem Marktrisiko ausgesetzt ist, das den Wert seiner Vermögenswerte übersteigt). Der Fonds wird aktiv verwaltet und der AB kann nach eigenem Ermessen die Auswahl der Anlagen für den Fonds treffen. Dabei wird sich der AB beim Aufbau des Portfolios des Fonds sowie zu Zwecken des Leistungsvergleichs und des Risikomanagements, wie im Prospekt näher beschrieben, auf einen zusammengesetzten Referenzindex, bestehend aus dem S&P 500 (36 %), dem FTSE World (ex-US) (24 %), dem 5 Yr US Treasury Note (24 %) und dem FTSE Non-USD World Government Bond Index (16 %) (der "Index"), beziehen. Der AB ist nicht an die Bestandteile oder Gewichtung des Index gebunden und kann nach seinem Ermessen auch in Wertpapiere anlegen, die nicht im Index enthalten sind. Da der Fonds in Aktien und Anleihen weltweit investieren kann, können die Anleger auch den FTSE World Index und den FTSE World Government Bond Index verwenden, um die Wertentwicklung des Fonds jeweils gegenüber globalen Aktien und globalen Anleihen zu vergleichen (und der AB beabsichtigt, diese Vergleiche von Zeit zu Zeit in seine Fondsberichte aufzunehmen). Der Fonds legt in festverzinslichen Wertpapieren und Eigenkapitalinstrumenten an, sodass der Wert Ihrer Anlage von den Faktoren beeinflusst werden kann, die den Wert dieser Anlageklassen beeinflussen. ...

Hinweis:
 Versicherer, Medieninhaber und Hersteller: DONAU Versicherung AG Vienna Insurance Group.
 Die Fondsdaten und -berechnungen für dieses Service stellt Ihnen unser Partner FAIT Internet Software GmbH zur Verfügung.

powered by

 Internet Software GmbH

Die Darstellung auf dieser Seite ist nicht als öffentliches Angebot, persönliche Produktempfehlung bzw. Kauf-/ Verkaufsempfehlung aufzufassen. Sie ist kein Ersatz für eine umfassende Beratung und Risikoaufklärung. Angaben zur Wertentwicklung berücksichtigen die Fondsverwaltungskosten, aber keine anfallenden Versicherungskosten sowie Versicherungssteuer. Wertentwicklungen in der Vergangenheit lassen keine Rückschlüsse auf zukünftige Entwicklungen zu. Sämtliche Darstellungen unterliegen vereinfachten Annahmen und stellen daher nur unverbindliche Richtwerte dar.

BlackRock GF - Global Allocation

53,20 EUR
Kurs per 12.06.2026

LU0212925753

Nachhaltiger Anteil an der Veranlagung

ökologisch nachhaltig
0 %

Diese nachteiligen Auswirkungen auf Nachhaltigkeitsfaktoren werden berücksichtigt

ökologisch, sozial & unternehmerisch nachhaltig
0 %

Zusammensetzung

Top Holdings

USA 23/28	2,3 %
SPDR GOLD TRUST GS	2,1 %
APPLE INC.	1,9 %
BUNDANL.V.23/33	1,9 %
MICROSOFT	1,9 %
NVIDIA CORP.	1,8 %
AMAZON.COM INC.	1,8 %
ALPHABET INC.CL C	1,5 %
TREASURY STK 2027	1,3 %
META PLATF. A	1,3 %

Branchen

Technologie	26,3 %
Konsumgüter, nicht-zyklisch	12,0 %
Finanzen	8,1 %
Energie & Versorgung	5,9 %
Sonstige	47,7 %

Länder

Vereinigte Staaten	52,0 %
Keinem Domizil zuzuordnen	8,9 %
Vereinigtes Königreich	4,9 %
Deutschland	3,8 %
Niederlande	2,4 %
Sonstige	28,1 %

Assets

Aktien	63,6 %
Anleihen	35,1 %
Sonstige	1,3 %

Länder

Amerika	53,3 %
Europa	18,4 %
Asien & Pazifik	9,7 %
Sonstige	18,6 %

Währungen

Euro	100,0 %
------	---------

Hinweis:
Versicherer, Medieninhaber und Hersteller: DONAU Versicherung AG Vienna Insurance Group.
Die Fondsdaten und -berechnungen für dieses Service stellt Ihnen unser Partner [FAIT Internet Software GmbH](#) zur Verfügung.

powered by
fait
Internet Software GmbH

Die Darstellung auf dieser Seite ist nicht als öffentliches Angebot, persönliche Produktempfehlung bzw. Kauf-/ Verkaufsempfehlung aufzufassen. Sie ist kein Ersatz für eine umfassende Beratung und Risikoaufklärung. Angaben zur Wertentwicklung berücksichtigen die Fondsverwaltungskosten, aber keine anfallenden Versicherungskosten sowie Versicherungssteuer. Wertentwicklungen in der Vergangenheit lassen keine Rückschlüsse auf zukünftige Entwicklungen zu. Sämtliche Darstellungen unterliegen vereinfachten Annahmen und stellen daher nur unverbindliche Richtwerte dar.