

# BGF World Mining Fund A2 EUR

92,22 EUR  
Kurs per 30.04.2026

LU0172157280



5  Risikostufe | **+73,5%** Wertentwicklung / 1J | **Aktien** Anlageart | **Global** Region | **Rohstoffe** Kategorie

## Wertentwicklung

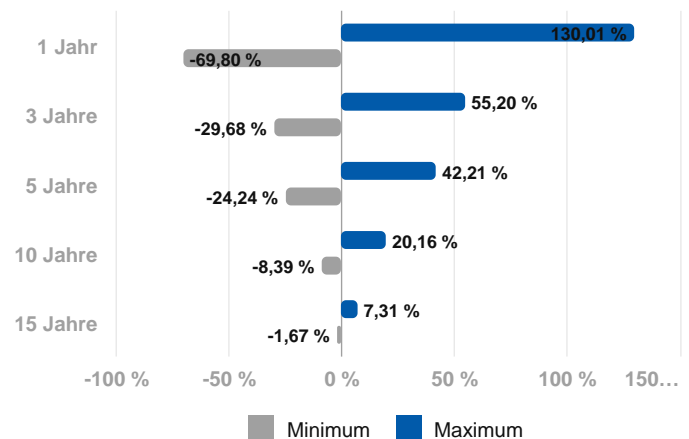


	3 Jahre	5 Jahre	10 Jahre	seit Auflage
<b>Wertentwicklung</b>	<b>+62,0%</b>	<b>+76,2%</b>	<b>+301,7%</b>	<b>+707,5%</b>
<b>p.a.</b>	<b>+17,5%</b>	<b>+12,0%</b>	<b>+14,9%</b>	<b>+8,7%</b>
<b>Volatilität p.a.</b>	<b>+25,1%</b>	<b>+27,0%</b>	<b>+26,2%</b>	<b>+29,9%</b>

## Fondsinformationen

**Fondsgröße** 7.424,8 Mio.   
**besteht seit** 05.04.2001   
**Verwaltungsgesellschaft** **BlackRock (LU)**  
**Fondswährung** **EUR**

## Min./Max.- Performance



Die Wertentwicklung in der Vergangenheit lässt keine Rückschlüsse auf die künftige Entwicklung zu

## Anlagestrategie

Der Fonds strebt durch eine Kombination aus Kapitalwachstum und Erträgen auf das Fondsvermögen die Maximierung einer Rendite aus Ihrer Anlage an. Der Fonds legt weltweit mindestens 70 % seines Gesamtvermögens in die Eigenkapitalinstrumente (z. B. Aktien) von Unternehmen an, die hauptsächlich im Bergbau und/oder der Förderung oder dem Abbau von Grund- und Edelmetallen und/oder Mineralien tätig sind. Der Fonds hält kein physisches Gold oder Metall. Der Anlageberater (AB) kann zu Anlagezwecken, um das Anlageziel des Fonds zu erreichen, und/oder das Risiko im Portfolio des Fonds zu reduzieren, Investitionskosten zu senken und zusätzliche Erträge zu erzielen, derivative Finanzinstrumente (FD) einsetzen (d. h. Anlagen, deren Preise auf einem oder mehreren zugrunde liegenden Vermögenswerten basieren). Der Fonds kann über FD am Markt einen Leverage-Effekt in unterschiedlichem Umfang erzielen (d. h. wenn der Fonds einem Marktrisiko ausgesetzt ist, das den Wert seiner Vermögenswerte übersteigt). Der Fonds wird aktiv verwaltet und der AB kann nach eigenem Ermessen die Auswahl der Anlagen für den Fonds treffen. Dabei wird sich der AB beim Aufbau des Portfolios des Fonds und auch zu Zwecken des Risikomanagements auf den MSCI ACWI Metals and Mining 30% Buffer 10/40 Index (der "Index") beziehen, um sicherzustellen, dass das aktive Risiko (d. h. Grad der Abweichung vom Index) angesichts des Anlageziels und der Anlagepolitik des Fonds angemessen bleibt. Der AB ist bei der Auswahl der Anlagen nicht an die Indexwerte oder die Gewichtung des Index gebunden. Der AB kann nach eigenem Ermessen auch in Wertpapieren anlegen, die nicht im Index enthalten sind, um spezifische Anlagemöglichkeiten zu nutzen. Die Sektoranforderungen des Anlageziels und der Anlagepolitik können jedoch dazu führen, dass das Ausmaß, zu dem die Portfoliobestände vom Index abweichen, begrenzt wird. Der Index sollte von den Anlegern dazu verwendet werden, die Wertentwicklung des Fonds zu vergleichen.

Hinweis:  
 Versicherer, Medieninhaber und Hersteller: DONAU Versicherung AG Vienna Insurance Group.  
 Die Fondsdaten und -berechnungen für dieses Service stellt Ihnen unser Partner FAIT Internet Software GmbH zur Verfügung.

powered by  
  
 Internet Software GmbH

Die Darstellung auf dieser Seite ist nicht als öffentliches Angebot, persönliche Produktempfehlung bzw. Kauf-/ Verkaufsempfehlung aufzufassen. Sie ist kein Ersatz für eine umfassende Beratung und Risikoaufklärung. Angaben zur Wertentwicklung berücksichtigen die Fondsverwaltungskosten, aber keine anfallenden Versicherungskosten sowie Versicherungssteuer. Wertentwicklungen in der Vergangenheit lassen keine Rückschlüsse auf zukünftige Entwicklungen zu. Sämtliche Darstellungen unterliegen vereinfachten Annahmen und stellen daher nur unverbindliche Richtwerte dar.

# BGF World Mining Fund A2 EUR

LU0172157280

92,22 EUR  
Kurs per 30.04.2026

## Nachhaltiger Anteil an der Veranlagung

ökologisch nachhaltig  
0 %

Diese nachteiligen Auswirkungen auf Nachhaltigkeitsfaktoren werden berücksichtigt

ökologisch, sozial & unternehmerisch nachhaltig  
0 %

-

## Zusammensetzung

### Top Holdings

AGNICO EAGLE MINES LTD.	7,9 %
RIO TINTO PLC	6,8 %
WHEATON PREC. META	6,3 %
FREEMONT-MCMORAN INC.	5,2 %
BHP GROUP LTD.	5,2 %
ANGLO AMERICAN	5,1 %
VALE S.A. ADR 1	4,2 %
GLENCORE PLC	3,6 %
NEWMONT CORP.	3,6 %
KINROSS GOLD CORP.	3,5 %

### Branchen

Energie & Versorgung	95,8 %
Rohstoffe	0,7 %
Sonstige	3,5 %

### Länder

Kanada	31,4 %
Vereinigte Staaten	17,9 %
Vereinigtes Königreich	15,2 %
Australien	8,6 %
Schweiz	7,7 %
Sonstige	19,3 %

### Assets

Aktien	96,9 %
Anleihen	1,2 %
Sonstige	1,9 %

### Länder

Amerika	49,3 %
Europa	26,9 %
Asien & Pazifik	20,7 %
Sonstige	3,1 %

### Währungen

US-Dollar	49,1 %
Kanadischer-Dollar	25,8 %
Pfund Sterling	5,6 %
Real	5,2 %
Austral (alt)	4,7 %
Sonstige	9,7 %

Hinweis:  
Versicherer, Medieninhaber und Hersteller: DONAU Versicherung AG Vienna Insurance Group.  
Die Fondsdaten und -berechnungen für dieses Service stellt Ihnen unser Partner FAIT Internet Software GmbH zur Verfügung.

powered by  
**fait**  
Internet Software GmbH

Die Darstellung auf dieser Seite ist nicht als öffentliches Angebot, persönliche Produktempfehlung bzw. Kauf-/ Verkaufsempfehlung aufzufassen. Sie ist kein Ersatz für eine umfassende Beratung und Risikoaufklärung. Angaben zur Wertentwicklung berücksichtigen die Fondsverwaltungskosten, aber keine anfallenden Versicherungskosten sowie Versicherungssteuer. Wertentwicklungen in der Vergangenheit lassen keine Rückschlüsse auf zukünftige Entwicklungen zu. Sämtliche Darstellungen unterliegen vereinfachten Annahmen und stellen daher nur unverbindliche Richtwerte dar.