

# Pictet - Quest Europe Sust. Equities

457,04 EUR  
Kurs per 29.04.2026

LU0144509717



4  Risikostufe | +8,4% Wertentwicklung / 1J | Aktien Anlageart | Europa Region | Basisinvestment dynamisch Kategorie

## Wertentwicklung

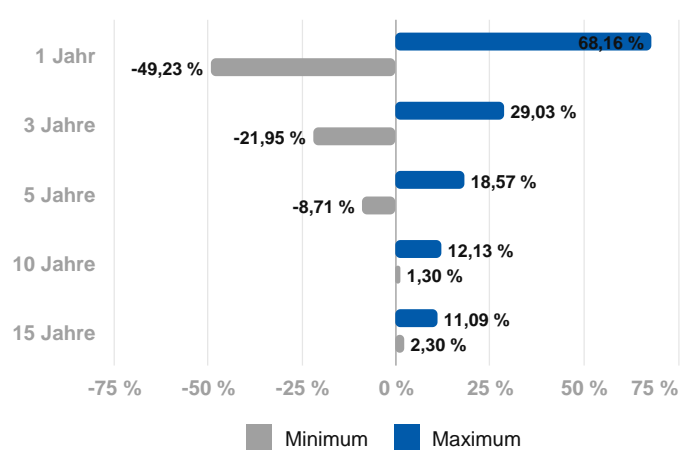


	3 Jahre	5 Jahre	10 Jahre	seit Auflage
Wertentwicklung	+31,5%	+44,3%	+105,1%	+357,0%
p.a.	+9,6%	+7,6%	+7,4%	+6,7%
Volatilität p.a.	+12,2%	+13,0%	+14,1%	+17,0%

## Fondsinformationen

Fondsgröße 1.009,5 Mio.   
 besteht seit 30.09.2002   
 Verwaltungsgesellschaft Pictet AM (EU)  
 Fondswährung EUR

## Min./Max.- Performance



Die Wertentwicklung in der Vergangenheit lässt keine Rückschlüsse auf die künftige Entwicklung zu

## Anlagestrategie

Der Teilfonds strebt eine Kapitalwertsteigerung an. Der Teilfonds legt mindestens zwei Drittel seines Vermögens in Aktien von Unternehmen an, die in Europa ansässig bzw. überwiegend in Europa geschäftstätig sind und bei der Ausübung ihrer Geschäftstätigkeit die Prinzipien der nachhaltigen Entwicklung berücksichtigen. Der Anlageverwalter verwendet bei der aktiven Verwaltung des Teilfonds einen quantitativen Ansatz um Wertpapiere auszuwählen, die seiner Ansicht nach erstklassige finanzielle und Nachhaltigkeitsmerkmale aufweisen. Der Anlageverwalter betrachtet ESG-Faktoren als ein Kernelement seiner Strategie, indem er einen Best-in-Class-Ansatz implementiert, der darauf abzielt, in Wertpapiere von Emittenten mit geringen Nachhaltigkeitsrisiken zu investieren, während er solche mit hohen Nachhaltigkeitsrisiken, vorbehaltlich einer guten Governance-Praxis, vermeidet. Aktivitäten, die sich negativ auf die Gesellschaft oder die Umwelt auswirken, werden ebenfalls vermieden. Stimmrechte werden methodisch ausgeübt. Dabei kann es zu einer Zusammenarbeit mit Unternehmen kommen, um ESGPraktiken positiv zu beeinflussen. Weitere Informationen entnehmen Sie bitte unseren Angaben zu Ausschlüssen in der Richtlinie für verantwortungsbewusstes Investieren\*, SFDR-Produktkategorie Artikel 8. Die Performance des Teilfonds wird wahrscheinlich erheblich von der der Benchmark abweichen, da der Anlageverwalter über einen erheblichen Ermessensspielraum verfügt, um von ihren Wertpapieren und Gewichtungen abzuweichen.

Hinweis:  
 Versicherer, Medieninhaber und Hersteller: DONAU Versicherung AG Vienna Insurance Group.  
 Die Fondsdaten und -berechnungen für dieses Service stellt Ihnen unser Partner FAIT Internet Software GmbH zur Verfügung.

powered by  
  
 Internet Software GmbH

Die Darstellung auf dieser Seite ist nicht als öffentliches Angebot, persönliche Produktempfehlung bzw. Kauf-/ Verkaufsempfehlung aufzufassen. Sie ist kein Ersatz für eine umfassende Beratung und Risikoaufklärung. Angaben zur Wertentwicklung berücksichtigen die Fondsverwaltungskosten, aber keine anfallenden Versicherungskosten sowie Versicherungssteuer. Wertentwicklungen in der Vergangenheit lassen keine Rückschlüsse auf zukünftige Entwicklungen zu. Sämtliche Darstellungen unterliegen vereinfachten Annahmen und stellen daher nur unverbindliche Richtwerte dar.

# Pictet - Quest Europe Sust. Equities

LU0144509717

457,04 EUR  
Kurs per 29.04.2026

## Nachhaltiger Anteil an der Veranlagung

ökologisch nachhaltig  
0 %

ökologisch, sozial & unternehmerisch nachhaltig  
0 %

Diese nachteiligen Auswirkungen auf Nachhaltigkeitsfaktoren werden berücksichtigt

Biodiversität Wasser Treibhausgasemissionen  
Abfall Soziales & Beschäftigung

 ESG Fonds (Art. 8)

## Zusammensetzung

### Top Holdings

NOVARTIS NAM. SF 0.49	4,5 %
HSBC HLDGS PLC	4,3 %
SANOFI SA INHABER	3,6 %
ZURICH INSUR.GR.NA.SF0.10	3,5 %
AXA S.A. INH.	3,4 %
BCO BIL.VIZ.ARG.NOM.	3,3 %
RELX PLC	3,3 %
DNB BANK ASA	3,1 %
AHOLD DELHAIZE.KON.	2,9 %
ROCHE HLDG AG GEN.	2,9 %

### Assets

Aktien	99,8 %
Anleihen	0,2 %

### Länder

Vereinigtes Königreich	27,1 %
Frankreich	16,4 %
Schweiz	13,8 %
Niederlande	10,0 %
Spanien	7,1 %
Sonstige	25,6 %

### Branchen

Konsumgüter, nicht-zyklisch	40,0 %
Finanzen	28,9 %
Technologie	12,7 %
Energie & Versorgung	2,1 %
Sonstige	16,4 %

### Länder

Europa	99,7 %
Sonstige	0,3 %

### Währungen

Euro	48,3 %
Pfund Sterling	20,4 %
Schweizer Franken	13,8 %
US-Dollar	6,8 %
Schwedische Krone	5,2 %
Sonstige	5,5 %

Hinweis:  
Versicherer, Medieninhaber und Hersteller: DONAU Versicherung AG Vienna Insurance Group.  
Die Fondsdaten und -berechnungen für dieses Service stellt Ihnen unser Partner FAIT Internet Software GmbH zur Verfügung.

powered by  
**fait**  
Internet Software GmbH

Die Darstellung auf dieser Seite ist nicht als öffentliches Angebot, persönliche Produktempfehlung bzw. Kauf-/ Verkaufsempfehlung aufzufassen. Sie ist kein Ersatz für eine umfassende Beratung und Risikoaufklärung. Angaben zur Wertentwicklung berücksichtigen die Fondsverwaltungskosten, aber keine anfallenden Versicherungskosten sowie Versicherungssteuer. Wertentwicklungen in der Vergangenheit lassen keine Rückschlüsse auf zukünftige Entwicklungen zu. Sämtliche Darstellungen unterliegen vereinfachten Annahmen und stellen daher nur unverbindliche Richtwerte dar.