

Templeton Glob. Climate Change

43,67 EUR
Kurs per 29.04.2026

LU0128520375



4  **+42,8%** **Aktien** **Global** **Basisinvestment dynamisch**
 Risikostufe Wertentwicklung / 1J Anlageart Region Kategorie

Wertentwicklung

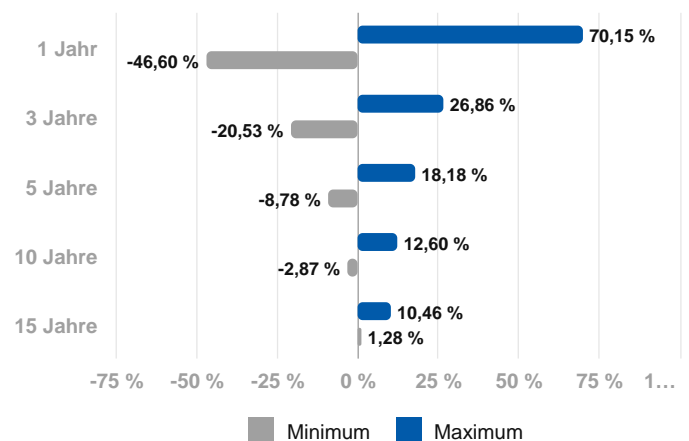


	3 Jahre	5 Jahre	10 Jahre	seit Auflage
Wertentwicklung	+37,5%	+43,5%	+134,3%	+202,8%
p.a.	+11,2%	+7,5%	+8,9%	+4,5%
Volatilität p.a.	+16,2%	+17,1%	+16,8%	+17,3%

Fondsinformationen

Fondsgröße 1.312,5 Mio. 
besteht seit 14.05.2001 
Verwaltungsgesellschaft Franklin Templeton
Fondswährung EUR

Min./Max.- Performance



Die Wertentwicklung in der Vergangenheit lässt keine Rückschlüsse auf die künftige Entwicklung zu

Anlagestrategie

Der Fonds ist als Fonds gemäß Artikel 9 der EU-Verordnung über nachhaltigkeitsbezogene Offenlegungspflichten im Finanzdienstleistungssektor klassifiziert und zielt darauf ab, auf der Grundlage des Pariser Klimaschutzabkommens einen Beitrag zum Klimaschutz und zur Anpassung an den Klimawandel zu leisten und dabei den Wert seiner Anlagen mittel- bis langfristig zu steigern. Der Fonds verfolgt eine aktiv verwaltete Anlagestrategie und investiert weltweit und sektorübergreifend in Unternehmen, die hinsichtlich der Auswirkungen ihrer Tätigkeit auf die soziale und ökologische Entwicklung Verantwortung zeigen und einer der folgenden zwei Kategorien angehören: - Lösungsanbieter (mehr als 50 % des Nettovermögens des Fonds): Unternehmen, die den überwiegenden Teil ihrer Umsätze mit Aktivitäten erwirtschaften, die auf die Reduzierung der CO₂-Emissionen oder eine effizientere Ressourcennutzung abzielen - Unternehmen im Übergang: Unternehmen, die über 20 % ihrer Umsätze mit Aktivitäten erwirtschaften, die auf die Reduzierung der CO₂-Emissionen oder eine effizientere Ressourcennutzung abzielen, und die zu Lösungsanbietern wechseln oder Lösungen durch angrenzende Produkte und Dienstleistungen ermöglichen. Der Fonds kann in geringerem Umfang investieren in: - Anteile an anderen Investmentfonds und börsengehandelten Fonds (ETFs) (begrenzt auf 10 % des Fondsvermögens) - wandelbare Wertpapiere oder Schuldtitel - Derivate zur Absicherung und für ein effizientes Portfoliomanagement Das Investmentteam analysiert die einzelnen Aktien eingehend im Hinblick auf die Aspekte Umwelt, Soziales und Governance (ESG) und wählt einzelne Aktien von Unternehmen mit günstigen ESG-Eigenschaften aus, die nach seiner Auffassung unterbewertet sind und auf lange Sicht den größten Wertzuwachs versprechen. Referenzindizes: Der MSCI All Country World Index-NR (für den Performance-Vergleich - dient weder als Vorgabe für die Zusammenstellung des Fondsportfolios noch als Zielwert für die Performance des Fonds, den es zu übertreffen gilt) und der MSCI ACWI Investable Market Index-NR (stellvertretend für das Anlageuniversum, zum Vergleich des ESG-Ratings). Der Fonds ist nicht verpflichtet, Indexbestandteile zu halten, und kann erheblich von der Zusammensetzung dieser Benchmarks abweichen.

Hinweis:
 Versicherer, Medieninhaber und Hersteller: DONAU Versicherung AG Vienna Insurance Group.
 Die Fondsdaten und -berechnungen für dieses Service stellt Ihnen unser Partner FAIT Internet Software GmbH zur Verfügung.

powered by

 Internet Software GmbH

Die Darstellung auf dieser Seite ist nicht als öffentliches Angebot, persönliche Produktempfehlung bzw. Kauf-/ Verkaufsempfehlung aufzufassen. Sie ist kein Ersatz für eine umfassende Beratung und Risikoaufklärung. Angaben zur Wertentwicklung berücksichtigen die Fondsverwaltungskosten, aber keine anfallenden Versicherungskosten sowie Versicherungssteuer. Wertentwicklungen in der Vergangenheit lassen keine Rückschlüsse auf zukünftige Entwicklungen zu. Sämtliche Darstellungen unterliegen vereinfachten Annahmen und stellen daher nur unverbindliche Richtwerte dar.

Templeton Glob. Climate Change

LU0128520375

43,67 EUR
Kurs per 29.04.2026

Nachhaltiger Anteil an der Veranlagung

ökologisch nachhaltig
5 %

ökologisch, sozial & unternehmerisch nachhaltig
5 %

Diese nachteiligen Auswirkungen auf Nachhaltigkeitsfaktoren werden berücksichtigt

Biodiversität Wasser Treibhausgasemissionen
Abfall Soziales & Beschäftigung



Ökologische Impact-Investments (Art. 9)

Zusammensetzung

Top Holdings

SSE PLC	6,3 %
ORSTED A/S	4,5 %
EVSOURCE ENERGY	4,4 %
VEOLIA ENVIRONNE.	4,4 %
SMURFIT WESTROCK	4,3 %
CNH INDUSTRIAL	4,1 %
RAYONIER INC.	4,0 %
CROWN HOLDINGS INC.	3,8 %
MICROSOFT	3,8 %
VESTAS WIND SYS.	3,5 %

Branchen

Technologie	28,4 %
Energie & Versorgung	25,7 %
Konsumgüter, nicht-zyklisch	9,8 %
Finanzen	8,3 %
Sonstige	27,8 %

Länder

Vereinigte Staaten	39,4 %
Frankreich	9,1 %
Niederlande	7,6 %
Irland	4,3 %
Keinem Domizil zuzuordnen	4,0 %
Sonstige	35,7 %

Assets

Aktien	96,0 %
Anleihen	4,0 %

Länder

Amerika	42,1 %
Europa	38,4 %
Asien & Pazifik	15,5 %
Sonstige	4,0 %

Währungen

US-Dollar	43,9 %
Euro	22,5 %
Pfund Sterling	4,0 %
Won	3,9 %
Neuer Taiwan-Dollar	3,9 %
Sonstige	21,8 %

Hinweis:
Versicherer, Medieninhaber und Hersteller: DONAU Versicherung AG Vienna Insurance Group.
Die Fondsdaten und -berechnungen für dieses Service stellt Ihnen unser Partner FAIT Internet Software GmbH zur Verfügung.

powered by
fait
Internet Software GmbH

Die Darstellung auf dieser Seite ist nicht als öffentliches Angebot, persönliche Produktempfehlung bzw. Kauf-/ Verkaufsempfehlung aufzufassen. Sie ist kein Ersatz für eine umfassende Beratung und Risikoaufklärung. Angaben zur Wertentwicklung berücksichtigen die Fondsverwaltungskosten, aber keine anfallenden Versicherungskosten sowie Versicherungssteuer. Wertentwicklungen in der Vergangenheit lassen keine Rückschlüsse auf zukünftige Entwicklungen zu. Sämtliche Darstellungen unterliegen vereinfachten Annahmen und stellen daher nur unverbindliche Richtwerte dar.