

# Fidelity European Dyn. Growth

81,76 EUR  
Kurs per 12.06.2026

LU0119124781



4  Risikostufe | -0,7% Wertentwicklung / 1J | Aktien Anlageart | Europa Region | Blue Chips - Big Players Kategorie

## Wertentwicklung

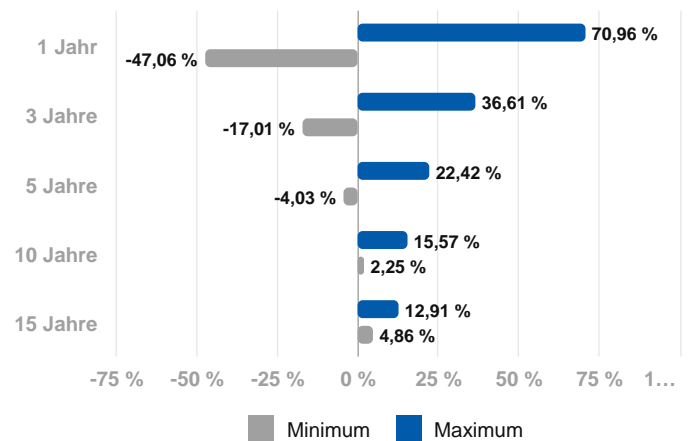


	3 Jahre	5 Jahre	10 Jahre	seit Auflage
Wertentwicklung	+1,3%	-0,8%	+85,7%	+316,2%
p.a.	+0,4%	-0,2%	+6,4%	+5,8%
Volatilität p.a.	+14,0%	+15,9%	+15,8%	+16,9%

## Fondsinformationen

Fondsgröße 1.070,0 Mio.   
 besteht seit 15.01.2001   
 Verwaltungsgesellschaft **FIL IM (LU)**  
 Fondswährung **EUR**

## Min./Max.- Performance



Die Wertentwicklung in der Vergangenheit lässt keine Rückschlüsse auf die künftige Entwicklung zu

## Anlagestrategie

Der Teilfonds strebt langfristiges Kapitalwachstum an. Der Teilfonds investiert mindestens 70 % (in der Regel aber 75 %) seines Vermögens in Aktien von Unternehmen, die ihren Hauptsitz in den Europa haben oder dort einen Großteil ihrer Geschäfte tätigen. Der Teilfonds darf ergänzend auch in Geldmarktinstrumente investieren. Der Teilfonds investiert mindestens 50 % seines Vermögens in Wertpapiere von Unternehmen mit guten Umwelt-, Sozial- und Governance-Eigenschaften (ESG). Bei der aktiven Verwaltung des Teilfonds berücksichtigt der Investmentmanager Wachstums- und Bewertungskennzahlen, Unternehmensfinanzen, Kapitalrendite, Cashflows und andere Kenngrößen sowie die Unternehmensführung, die Branche, die wirtschaftlichen Bedingungen und andere Faktoren.

Hinweis:  
 Versicherer, Medieninhaber und Hersteller: DONAU Versicherung AG Vienna Insurance Group.  
 Die Fondsdaten und -berechnungen für dieses Service stellt Ihnen unser Partner FAIT Internet Software GmbH zur Verfügung.

powered by  
**fait**  
 Internet Software GmbH

Die Darstellung auf dieser Seite ist nicht als öffentliches Angebot, persönliche Produktempfehlung bzw. Kauf-/ Verkaufsempfehlung aufzufassen. Sie ist kein Ersatz für eine umfassende Beratung und Risikoaufklärung. Angaben zur Wertentwicklung berücksichtigen die Fondsverwaltungs-kosten, aber keine anfallenden Versicherungskosten sowie Versicherungssteuer. Wertentwicklungen in der Vergangenheit lassen keine Rückschlüsse auf zukünftige Entwicklungen zu. Sämtliche Darstellungen unterliegen vereinfachten Annahmen und stellen daher nur unverbindliche Richtwerte dar.

# Fidelity European Dyn. Growth

LU0119124781

81,76 EUR  
Kurs per 12.06.2026

## Nachhaltiger Anteil an der Veranlagung

ökologisch nachhaltig  
0 %

ökologisch, sozial & unternehmerisch nachhaltig  
0 %

Diese nachteiligen Auswirkungen auf Nachhaltigkeitsfaktoren werden berücksichtigt

- Wasser
- Treibhausgasemissionen
- Abfall
- Soziales & Beschäftigung



## Zusammensetzung

### Top Holdings

RELX PLC	5,5 %
EXPERIAN PLC	5,5 %
SAP SE O.N.	4,3 %
AIR LIQUIDE INH.	4,2 %
CONVATEC GROUP WI	4,2 %
SAGE GRP PLC	3,6 %
BEIERSDORF AG O.N.	3,2 %
COLOPLAST NAM. B	3,0 %
INTERTEK GROUP	3,0 %
AMADEUS IT GRP SA	2,9 %

### Assets

Aktien	99,1 %
Anleihen	0,8 %
Sonstige	0,0 %

### Länder

Vereinigtes Königreich	32,8 %
Niederlande	15,4 %
Frankreich	10,6 %
Deutschland	10,0 %
Irland	6,3 %
Sonstige	24,8 %

### Branchen

Konsumgüter, nicht-zyklisch	25,3 %
Technologie	22,4 %
Finanzen	20,8 %
Energie & Versorgung	2,2 %
Sonstige	29,4 %

### Länder

Europa	98,2 %
Amerika	1,0 %
Sonstige	0,9 %

### Währungen

Euro	47,9 %
Pfund Sterling	19,7 %
US-Dollar	18,1 %
Schwedische Krone	4,3 %
Schweizer Franken	4,0 %
Sonstige	6,0 %

Hinweis:  
Versicherer, Medieninhaber und Hersteller: DONAU Versicherung AG Vienna Insurance Group.  
Die Fondsdaten und -berechnungen für dieses Service stellt Ihnen unser Partner [FAIT Internet Software GmbH](#) zur Verfügung.

powered by  
**fait**  
Internet Software GmbH

Die Darstellung auf dieser Seite ist nicht als öffentliches Angebot, persönliche Produktempfehlung bzw. Kauf-/ Verkaufsempfehlung aufzufassen. Sie ist kein Ersatz für eine umfassende Beratung und Risikoaufklärung. Angaben zur Wertentwicklung berücksichtigen die Fondsverwaltungskosten, aber keine anfallenden Versicherungskosten sowie Versicherungssteuer. Wertentwicklungen in der Vergangenheit lassen keine Rückschlüsse auf zukünftige Entwicklungen zu. Sämtliche Darstellungen unterliegen vereinfachten Annahmen und stellen daher nur unverbindliche Richtwerte dar.