

Templeton Growth Fund Euro

24,96 EUR
Kurs per 29.04.2026

LU0114760746



4  **+18,5%** **Aktien** **Global** **Basisinvestment dynamisch**
 Risikostufe Wertentwicklung / 1J Anlageart Region Kategorie

Wertentwicklung

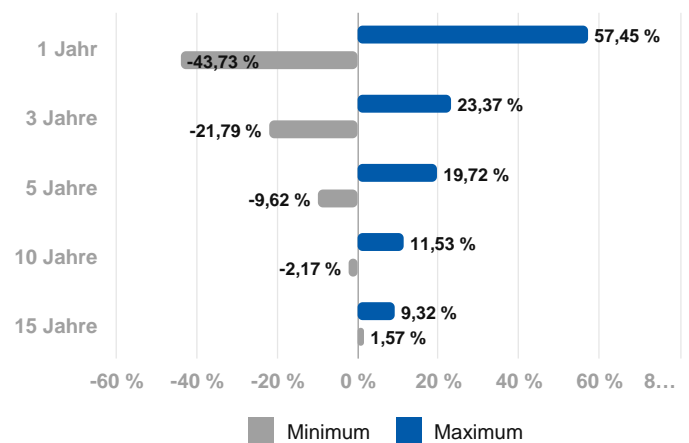


| | 3 Jahre | 5 Jahre | 10 Jahre | seit Auflage |
|------------------|---------|---------|----------|--------------|
| Wertentwicklung | +31,5% | +33,0% | +67,7% | +149,6% |
| p.a. | +9,6% | +5,9% | +5,3% | +3,6% |
| Volatilität p.a. | +13,7% | +14,0% | +14,4% | +15,7% |

Fondsinformationen

Fondsgröße **8.661,8 Mio.** 
 besteht seit **09.08.2000** 
 Verwaltungsgesellschaft **Franklin Templeton**
 Fondswährung **EUR**

Min./Max.- Performance



Die Wertentwicklung in der Vergangenheit lässt keine Rückschlüsse auf die künftige Entwicklung zu

Anlagestrategie

Der Fonds ist als ein Fonds gemäß Artikel 8 der EU-Verordnung über nachhaltigkeitsbezogene Offenlegungspflichten im Finanzdienstleistungssektor klassifiziert und zielt darauf ab, den Wert seiner Anlagen mittel- bis langfristig zu steigern. Der Fonds verfolgt eine aktiv verwaltete Anlagestrategie und investiert vornehmlich in: - Aktien und aktienbezogene Wertpapiere, die von Unternehmen beliebiger Größe und mit Sitz in einem beliebigen Land, einschließlich der Schwellenmärkte, ausgegeben werden. Der Fonds kann in geringerem Umfang investieren in: - Derivate zur Absicherung und für ein effizientes Portfoliomanagement - strukturierte Produkte (z. B. aktiengebundene Schuldverschreibungen). Das Investment-Team setzt ausführliche Analysen ein, um einzelne Aktien auszuwählen, die seiner Meinung nach unterbewertet sind, basierend auf Kennzahlen wie z. B. den erwarteten langfristigen Gewinnen und dem Wert des Betriebsvermögens. Referenzindizes: Der MSCI All Country World Index (für den Performance- Vergleich - dient weder als Vorgabe für die Zusammenstellung des Fondsportfolios noch als Zielwert für die Performance des Fonds, den es zu übertreffen gilt) und der MSCI ACWI Investable Market Index (stellvertretend für das Anlageuniversum, zum Vergleich des ESG-Ratings). Der Fonds ist nicht verpflichtet, Indexbestandteile zu halten, und kann erheblich von der Zusammensetzung dieser Benchmarks abweichen.

Hinweis:
 Versicherer, Medieninhaber und Hersteller: DONAU Versicherung AG Vienna Insurance Group.
 Die Fondsdaten und -berechnungen für dieses Service stellt Ihnen unser Partner FAIT Internet Software GmbH zur Verfügung.

powered by
fait
 Internet Software GmbH

Die Darstellung auf dieser Seite ist nicht als öffentliches Angebot, persönliche Produktempfehlung bzw. Kauf-/ Verkaufsempfehlung aufzufassen. Sie ist kein Ersatz für eine umfassende Beratung und Risikoaufklärung. Angaben zur Wertentwicklung berücksichtigen die Fondsverwaltungskosten, aber keine anfallenden Versicherungskosten sowie Versicherungssteuer. Wertentwicklungen in der Vergangenheit lassen keine Rückschlüsse auf zukünftige Entwicklungen zu. Sämtliche Darstellungen unterliegen vereinfachten Annahmen und stellen daher nur unverbindliche Richtwerte dar.

Templeton Growth Fund Euro

LU0114760746

24,96 EUR
Kurs per 29.04.2026

Nachhaltiger Anteil an der Veranlagung

ökologisch nachhaltig
0 %

ökologisch, sozial & unternehmerisch nachhaltig
0 %

Diese nachteiligen Auswirkungen auf Nachhaltigkeitsfaktoren werden berücksichtigt



Treibhausgasemissionen Soziales & Beschäftigung

Zusammensetzung

Top Holdings

| | |
|---------------------------|-------|
| MICROSOFT | 4,2 % |
| UNITEDHEALTH GROUP | 3,1 % |
| NVIDIA CORP. | 3,0 % |
| ROL | 2,9 % |
| BAE SYSTEMS PLC | 2,5 % |
| WELLS FARGO + CO. | 2,4 % |
| TAIWAN SEMICON.MANU.ADR/5 | 2,3 % |
| AIRBUS SE | 2,3 % |
| CNH INDUSTRIAL | 2,3 % |
| KENVUE INC. | 2,2 % |

Branchen

| | |
|-----------------------------|--------|
| Technologie | 28,4 % |
| Konsumgüter, nicht-zyklisch | 19,8 % |
| Finanzen | 14,2 % |
| Energie & Versorgung | 12,1 % |
| Sonstige | 25,5 % |

Länder

| | |
|---------------------------|--------|
| Vereinigte Staaten | 41,2 % |
| Vereinigtes Königreich | 12,8 % |
| Keinem Domizil zuzuordnen | 7,7 % |
| Niederlande | 5,6 % |
| Frankreich | 5,4 % |
| Sonstige | 27,4 % |

Assets

| | |
|----------|--------|
| Aktien | 92,3 % |
| Anleihen | 7,7 % |

Länder

| | |
|-----------------|--------|
| Amerika | 42,5 % |
| Europa | 32,8 % |
| Asien & Pazifik | 17,0 % |
| Sonstige | 7,7 % |

Währungen

| | |
|-----------------|--------|
| US-Dollar | 50,1 % |
| Euro | 17,1 % |
| Pfund Sterling | 6,8 % |
| Yen | 4,9 % |
| Hongkong-Dollar | 3,4 % |
| Sonstige | 17,7 % |

Hinweis:
Versicherer, Medieninhaber und Hersteller: DONAU Versicherung AG Vienna Insurance Group.
Die Fondsdaten und -berechnungen für dieses Service stellt Ihnen unser Partner FAIT Internet Software GmbH zur Verfügung.

powered by
fait
Internet Software GmbH

Die Darstellung auf dieser Seite ist nicht als öffentliches Angebot, persönliche Produktempfehlung bzw. Kauf-/ Verkaufsempfehlung aufzufassen. Sie ist kein Ersatz für eine umfassende Beratung und Risikoaufklärung. Angaben zur Wertentwicklung berücksichtigen die Fondsverwaltungskosten, aber keine anfallenden Versicherungskosten sowie Versicherungssteuer. Wertentwicklungen in der Vergangenheit lassen keine Rückschlüsse auf zukünftige Entwicklungen zu. Sämtliche Darstellungen unterliegen vereinfachten Annahmen und stellen daher nur unverbindliche Richtwerte dar.