

# FF-Global Technology Fund

86,67 EUR  
Kurs per 29.04.2026

LU0099574567



4  Risikostufe | **+34,9%** Wertentwicklung / 1J | **Aktien** Anlageart | **Global** Region | **Digitalisierung&BigTech** Kategorie

## Wertentwicklung

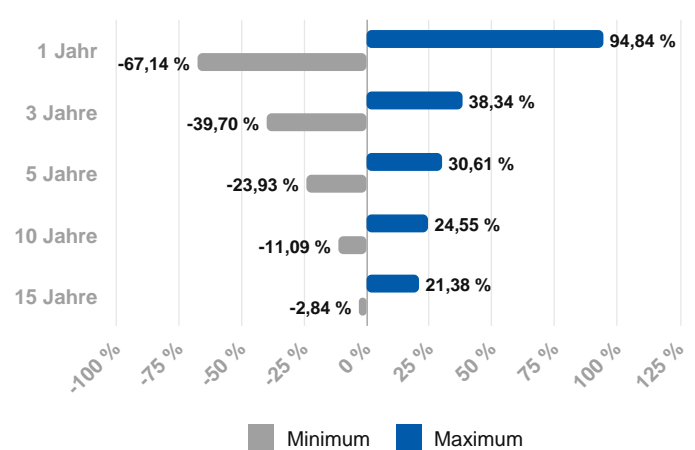


	3 Jahre	5 Jahre	10 Jahre	seit Auflage
<b>Wertentwicklung</b>	<b>+84,4%</b>	<b>+88,6%</b>	<b>+573,4%</b>	<b>+766,7%</b>
<b>p.a.</b>	<b>+22,6%</b>	<b>+13,5%</b>	<b>+21,0%</b>	<b>+8,4%</b>
<b>Volatilität p.a.</b>	<b>+16,5%</b>	<b>+18,4%</b>	<b>+18,6%</b>	<b>+23,1%</b>

## Fondsinformationen

**Fondsgröße** 26.683,2 Mio.   
**besteht seit** 01.09.1999   
**Verwaltungsgesellschaft** **FIL IM (LU)**  
**Fondswährung** **EUR**

## Min./Max.- Performance



Die Wertentwicklung in der Vergangenheit lässt keine Rückschlüsse auf die künftige Entwicklung zu

## Anlagestrategie

Der Teilfonds strebt langfristiges Kapitalwachstum an. Der Teilfonds investiert mindestens 70 % (in der Regel 75 %) seines Vermögens in Aktien von Unternehmen aus aller Welt, einschließlich Schwellenländern, die Produkte, Prozesse oder Dienstleistungen entwickeln oder entwickeln werden, die technologische Fortschritte oder Verbesserungen ermöglichen oder davon profitieren. Der Teilfonds darf ergänzend auch in Geldmarktinstrumente investieren. Bei der aktiven Verwaltung des Teilfonds berücksichtigt der Investmentmanager Wachstums- und Bewertungskennzahlen, Unternehmensfinanzen, Kapitalrendite, Cashflows und andere Kenngrößen sowie die Unternehmensführung, die Branche, die wirtschaftlichen Bedingungen und andere Faktoren. Der Investmentmanager berücksichtigt ESG-Eigenschaften bei der Bewertung von Anlagerisiken und -chancen. Bei der Ermittlung der ESG-Eigenschaften berücksichtigt der Investmentmanager ESG-Ratings von Fidelity oder externen Agenturen. Der Teilfonds strebt für sein Portfolio einen ESG-Score an, der höher ist als der seiner Benchmark. Mit Hilfe des Investmentmanagementprozesses will der Investmentmanager sicherstellen, dass sich die Unternehmen, in die investiert wird, durch gute Governance-Praktiken auszeichnen.

Hinweis:  
 Versicherer, Medieninhaber und Hersteller: DONAU Versicherung AG Vienna Insurance Group.  
 Die Fondsdaten und -berechnungen für dieses Service stellt Ihnen unser Partner FAIT Internet Software GmbH zur Verfügung.

powered by  
**fait**  
 Internet Software GmbH

Die Darstellung auf dieser Seite ist nicht als öffentliches Angebot, persönliche Produktempfehlung bzw. Kauf-/ Verkaufsempfehlung aufzufassen. Sie ist kein Ersatz für eine umfassende Beratung und Risikoaufklärung. Angaben zur Wertentwicklung berücksichtigen die Fondsverwaltungskosten, aber keine anfallenden Versicherungskosten sowie Versicherungssteuer. Wertentwicklungen in der Vergangenheit lassen keine Rückschlüsse auf zukünftige Entwicklungen zu. Sämtliche Darstellungen unterliegen vereinfachten Annahmen und stellen daher nur unverbindliche Richtwerte dar.

# FF-Global Technology Fund

LU0099574567

86,67 EUR  
Kurs per 29.04.2026

## Nachhaltiger Anteil an der Veranlagung

ökologisch nachhaltig  
0 %

ökologisch, sozial & unternehmerisch nachhaltig  
0 %

Diese nachteiligen Auswirkungen auf Nachhaltigkeitsfaktoren werden berücksichtigt

Wasser Treibhausgasemissionen Abfall  
Soziales & Beschäftigung

 ESG Fonds (Art. 8)

## Zusammensetzung

### Top Holdings

TAIWAN SEMICON.MANU. TA10	6,5 %
MICROSOFT	5,8 %
APPLE INC.	4,4 %
AMAZON.COM INC.	3,2 %
ERICSSON B (FRIA)	3,1 %
ALPHABET INC.CL.A	2,9 %
TEXAS INSTR.	2,8 %
WORKDAY INC.CL.A	2,1 %
CISCO SYSTEMS	2,0 %
ADOBE INC.	1,8 %

### Branchen

Technologie	77,2 %
Konsumgüter, nicht-zyklisch	8,7 %
Finanzen	7,3 %
Energie & Versorgung	1,4 %
Sonstige	5,3 %

### Länder

Vereinigte Staaten	53,5 %
Taiwan	8,7 %
Niederlande	7,5 %
China	5,6 %
Japan	3,5 %
Sonstige	21,3 %

### Assets

Aktien	97,4 %
Sonstige	2,6 %

### Länder

Amerika	53,5 %
Asien & Pazifik	23,6 %
Europa	20,4 %
Sonstige	2,6 %

### Währungen

US-Dollar	56,3 %
Euro	17,8 %
Neuer Taiwan-Dollar	8,6 %
Yen	3,2 %
Hongkong-Dollar	3,0 %
Sonstige	11,1 %

Hinweis:  
Versicherer, Medieninhaber und Hersteller: DONAU Versicherung AG Vienna Insurance Group.  
Die Fondsdaten und -berechnungen für dieses Service stellt Ihnen unser Partner FAIT Internet Software GmbH zur Verfügung.

powered by  
**fait**  
Internet Software GmbH

Die Darstellung auf dieser Seite ist nicht als öffentliches Angebot, persönliche Produktempfehlung bzw. Kauf-/ Verkaufsempfehlung aufzufassen. Sie ist kein Ersatz für eine umfassende Beratung und Risikoaufklärung. Angaben zur Wertentwicklung berücksichtigen die Fondsverwaltungskosten, aber keine anfallenden Versicherungskosten sowie Versicherungssteuer. Wertentwicklungen in der Vergangenheit lassen keine Rückschlüsse auf zukünftige Entwicklungen zu. Sämtliche Darstellungen unterliegen vereinfachten Annahmen und stellen daher nur unverbindliche Richtwerte dar.