

# FF-Greater China A Dis USD

**345,90 USD**  
Kurs per 12.06.2026

LU0048580855

5   
Risikostufe

**+27,8%**  
Wertentwicklung / 1J

**Aktien**  
Anlageart

**Asien&EM**  
Region


**Basisinvestment dynamisch**  
Kategorie


## Wertentwicklung



	3 Jahre	5 Jahre	10 Jahre	seit Auflage
<b>Wertentwicklung</b>	<b>+46,0%</b>	<b>-7,0%</b>	<b>+119,7%</b>	<b>+4.073,3%</b>
<b>p.a.</b>	<b>+13,4%</b>	<b>-1,4%</b>	<b>+8,2%</b>	<b>+11,0%</b>
<b>Volatilität p.a.</b>	<b>+20,7%</b>	<b>+22,6%</b>	<b>+20,7%</b>	<b>+22,0%</b>

## Fondsinformationen

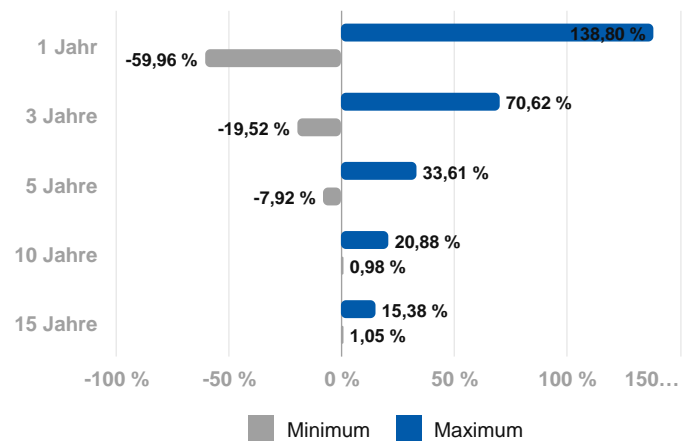
**Fondsgröße** **822,3 Mio.** 

**besteht seit** **01.10.1990** 

**Verwaltungsgesellschaft** **FIL IM (LU)**

**Fondswährung** **USD**

## Min./Max.- Performance



Die Wertentwicklung in der Vergangenheit lässt keine Rückschlüsse auf die künftige Entwicklung zu

## Anlagestrategie

Der Teilfonds ist bestrebt, im Laufe der Zeit Kapitalzuwachs zu erzielen. Der Teilfonds investiert mindestens 70 % (in der Regel 75 %) seines Vermögens in Aktien von Unternehmen, die in der Region Großchina einschließlich Hongkong, China und Taiwan notiert sind. Einige dieser Investitionen können aus Schwellenländern stammen. Der Teilfonds darf ergänzend auch in Geldmarktinstrumente investieren. Der Teilfonds darf (insgesamt) bis zu 60 % seines Vermögens direkt und/oder indirekt in China A- und B-Aktien investieren. Bei der aktiven Verwaltung des Teilfonds berücksichtigt der Investmentmanager Wachstums- und Bewertungskennzahlen, Unternehmensfinanzen, Kapitalrendite, Cashflows und andere Kenngrößen sowie die Unternehmensführung, die Branche, die wirtschaftlichen Bedingungen und andere Faktoren. Der Investmentmanager berücksichtigt ESG-Eigenschaften bei der Bewertung von Anlagerisiken und -chancen. Bei der Ermittlung der ESG-Eigenschaften berücksichtigt der Investmentmanager ESG-Ratings von Fidelity oder externen Agenturen. Der Teilfonds strebt für sein Portfolio einen ESG-Score an, der höher ist als der seiner Benchmark. Mit Hilfe des Investmentmanagementprozesses will der Investmentmanager sicherstellen, dass sich die Unternehmen, in die investiert wird, durch gute Governance-Praktiken auszeichnen.

**Hinweis:**  
Versicherer, Medieninhaber und Hersteller: DONAU Versicherung AG Vienna Insurance Group.  
Die Fondsdaten und -berechnungen für dieses Service stellt Ihnen unser Partner FAIT Internet Software GmbH zur Verfügung.

powered by  
**fait**  
Internet Software GmbH

Die Darstellung auf dieser Seite ist nicht als öffentliches Angebot, persönliche Produktempfehlung bzw. Kauf-/ Verkaufsempfehlung aufzufassen. Sie ist kein Ersatz für eine umfassende Beratung und Risikoaufklärung. Angaben zur Wertentwicklung berücksichtigen die Fondsverwaltungskosten, aber keine anfallenden Versicherungskosten sowie Versicherungssteuer. Wertentwicklungen in der Vergangenheit lassen keine Rückschlüsse auf zukünftige Entwicklungen zu. Sämtliche Darstellungen unterliegen vereinfachten Annahmen und stellen daher nur unverbindliche Richtwerte dar.

# FF-Greater China A Dis USD

LU0048580855

345,90 USD  
Kurs per 12.06.2026

## Nachhaltiger Anteil an der Veranlagung

ökologisch nachhaltig  
0 %

ökologisch, sozial & unternehmerisch nachhaltig  
0 %

Diese nachteiligen Auswirkungen auf Nachhaltigkeitsfaktoren werden berücksichtigt

Wasser Treibhausgasemissionen Abfall  
Soziales & Beschäftigung

 ESG Fonds (Art. 8)

## Zusammensetzung

### Top Holdings

TENCENT HLDGS	9,8 %
ALIBABA GROUP HLDG LTD	9,6 %
TAIWAN SEMICON.MANU. TA10	7,8 %
MEDIATEK INC.	3,9 %
CHINA CONSTR. BANK H	3,6 %
TRIP.COM GROUP	3,1 %
HONGKONG EXCH. (BL 100)	3,1 %
CHINA MERCHANTS BK H	2,7 %
PDD HOLDINGS SP.ADR/4	2,5 %
ASUSTEK COMPUTER	2,4 %

### Währungen

Hongkong-Dollar	30,0 %
Neuer Taiwan-Dollar	28,9 %
Renminbi Yuan	25,2 %
US-Dollar	15,6 %
Sonstige	0,4 %

### Ratings

Sonstige	100,0 %
----------	---------

### Länder

China	59,6 %
Taiwan	28,9 %
Hongkong	9,3 %
Keinem Domizil zuzuordnen	0,1 %
Sonstige	2,2 %

### Assets

Aktien	99,7 %
Anleihen	0,1 %
Sonstige	0,2 %

### Duration

unbegrenzt	100,0 %
------------	---------

### Länder

Asien & Pazifik	97,7 %
Sonstige	2,3 %

### Branchen

Technologie	39,6 %
Konsumgüter, nicht-zyklisch	25,7 %
Finanzen	16,8 %
Energie & Versorgung	5,4 %
Sonstige	12,6 %

Hinweis:  
Versicherer, Medieninhaber und Hersteller: DONAU Versicherung AG Vienna Insurance Group.  
Die Fondsdaten und -berechnungen für dieses Service stellt Ihnen unser Partner FAIT Internet Software GmbH zur Verfügung.

powered by  
**fait**  
Internet Software GmbH

Die Darstellung auf dieser Seite ist nicht als öffentliches Angebot, persönliche Produktempfehlung bzw. Kauf-/ Verkaufsempfehlung aufzufassen. Sie ist kein Ersatz für eine umfassende Beratung und Risikoaufklärung. Angaben zur Wertentwicklung berücksichtigen die Fondsverwaltungskosten, aber keine anfallenden Versicherungskosten sowie Versicherungssteuer. Wertentwicklungen in der Vergangenheit lassen keine Rückschlüsse auf zukünftige Entwicklungen zu. Sämtliche Darstellungen unterliegen vereinfachten Annahmen und stellen daher nur unverbindliche Richtwerte dar.