

GAM Multistock Swiss Equity

1.162,45 CHF
Kurs per 29.04.2026

LU0026741651



4  Risikostufe | **+16,1%** Wertentwicklung / 1J | **Aktien** Anlageart | **Europa** Region | **Regionalität** Kategorie

Wertentwicklung

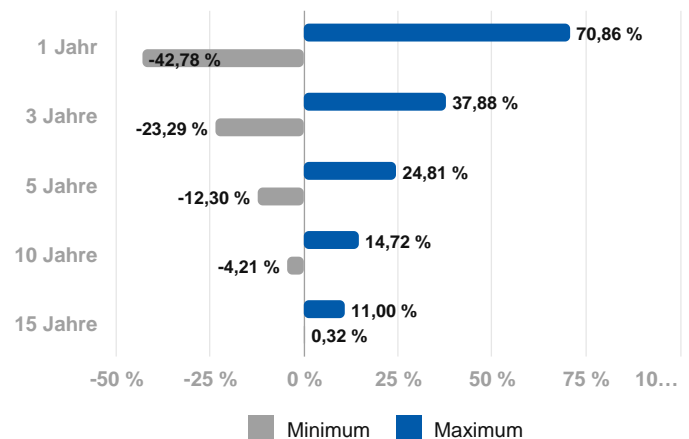


	3 Jahre	5 Jahre	10 Jahre	seit Auflage
Wertentwicklung	+20,7%	+21,6%	+117,7%	+1.062,5%
p.a.	+6,5%	+4,0%	+8,1%	+7,4%
Volatilität p.a.	+14,4%	+16,1%	+16,0%	+17,0%

Fondsinformationen

Fondsgröße 200,1 Mio. 
besteht seit 28.11.1991 
Verwaltungsgesellschaft FundRock M. Co.
Fondswährung CHF

Min./Max.- Performance



Die Wertentwicklung in der Vergangenheit lässt keine Rückschlüsse auf die künftige Entwicklung zu

Anlagestrategie

Das Ziel des Subfonds ("Fonds") ist es, einen langfristigen Kapitalzuwachs zu erreichen. Zu diesem Zweck investiert der Fonds in Aktien von schweizerischen Unternehmen. Der Fonds investiert mindestens 2/3 des Vermögens in Schweizer Aktien die aufgrund sorgfältiger Titelselektion ausgesucht werden. Der Fonds wird unter Bezugnahme auf den Swiss Performance Index (SPI) (der "Vergleichsindex") aktiv verwaltet, da er diesen in der entsprechenden Währung für den Vergleich der Wertentwicklung heranzieht. Der Vergleichsindex wird jedoch weder zur Festlegung der Portfoliozusammensetzung des Fonds noch als Performanceziel verwendet, und der Fonds kann ausschließlich in Wertpapieren investiert sein, die nicht im Vergleichsindex vertreten sind.

Hinweis:
Versicherer, Medieninhaber und Hersteller: DONAU Versicherung AG Vienna Insurance Group.
Die Fondsdaten und -berechnungen für dieses Service stellt Ihnen unser Partner FAIT Internet Software GmbH zur Verfügung.

powered by
fait
Internet Software GmbH

Die Darstellung auf dieser Seite ist nicht als öffentliches Angebot, persönliche Produktempfehlung bzw. Kauf-/ Verkaufsempfehlung aufzufassen. Sie ist kein Ersatz für eine umfassende Beratung und Risikoaufklärung. Angaben zur Wertentwicklung berücksichtigen die Fondsverwaltungs-kosten, aber keine anfallenden Versicherungskosten sowie Versicherungssteuer. Wertentwicklungen in der Vergangenheit lassen keine Rückschlüsse auf zukünftige Entwicklungen zu. Sämtliche Darstellungen unterliegen vereinfachten Annahmen und stellen daher nur unverbindliche Richtwerte dar.

GAM Multistock Swiss Equity

LU0026741651

1.162,45 CHF
Kurs per 29.04.2026

Nachhaltiger Anteil an der Veranlagung

ökologisch nachhaltig
0 %

ökologisch, sozial & unternehmerisch nachhaltig
0 %

Diese nachteiligen Auswirkungen auf Nachhaltigkeitsfaktoren werden berücksichtigt

Treibhausgasemissionen Soziales & Beschäftigung



Zusammensetzung

Top Holdings

ROCHE HLDG AG GEN.	9,4 %
NOVARTIS NAM. SF 0.49	9,2 %
NESTLE NAM. SF-.10	5,5 %
ABB LTD. NA	4,9 %
UBS GROUP AG SF -.10	4,8 %
HOLCIM LTD. NAM.SF2	4,8 %
CIE FIN.RICHEMONT SF 1	4,4 %
SIKA AG NAM. SF 0.01	3,7 %
ZURICH INSUR.GR.NA.SF0.10	3,5 %
PARTNERS GR.HLDG SF -.01	3,4 %

Assets

Aktien	99,7 %
Anleihen	0,3 %

Länder

Schweiz	90,5 %
Keinem Domizil zuzuordnen	0,3 %
Sonstige	9,2 %

Branchen

Konsumgüter, nicht-zyklisch	40,7 %
Finanzen	12,9 %
Energie & Versorgung	9,6 %
Technologie	7,8 %
Sonstige	29,0 %

Länder

Europa	90,5 %
Sonstige	9,5 %

Währungen

Schweizer Franken	97,6 %
US-Dollar	2,1 %
Sonstige	0,3 %

Hinweis:
Versicherer, Medieninhaber und Hersteller: DONAU Versicherung AG Vienna Insurance Group.
Die Fondsdaten und -berechnungen für dieses Service stellt Ihnen unser Partner FAIT Internet Software GmbH zur Verfügung.

powered by
fait
Internet Software GmbH

Die Darstellung auf dieser Seite ist nicht als öffentliches Angebot, persönliche Produktempfehlung bzw. Kauf-/ Verkaufsempfehlung aufzufassen. Sie ist kein Ersatz für eine umfassende Beratung und Risikoaufklärung. Angaben zur Wertentwicklung berücksichtigen die Fondsverwaltungs-kosten, aber keine anfallenden Versicherungskosten sowie Versicherungssteuer. Wertentwicklungen in der Vergangenheit lassen keine Rückschlüsse auf zukünftige Entwicklungen zu. Sämtliche Darstellungen unterliegen vereinfachten Annahmen und stellen daher nur unverbindliche Richtwerte dar.