

Franklin FTSE India UCITS ETF

40,43 USD
Kurs per 12.06.2026

IE00BHZRQZ17

4 
Risikostufe

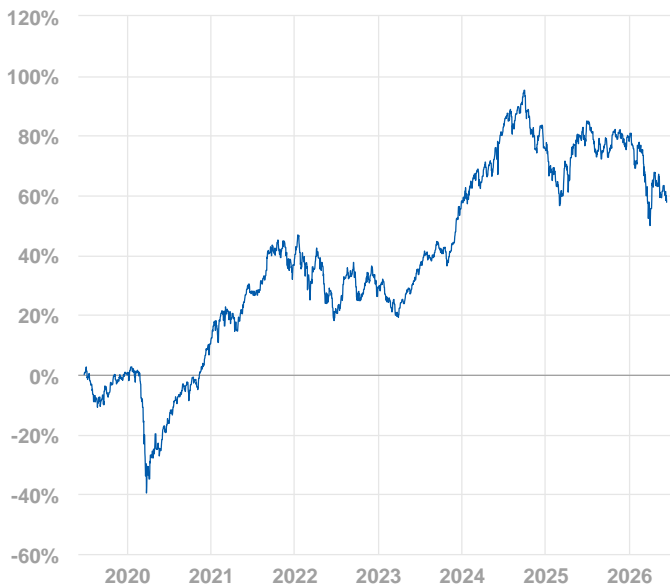
-10,4%
Wertentwicklung / 1J

Aktien
Anlageart

Asien&EM
Region



Far East - asiatische Märkte
Kategorie

Wertentwicklung

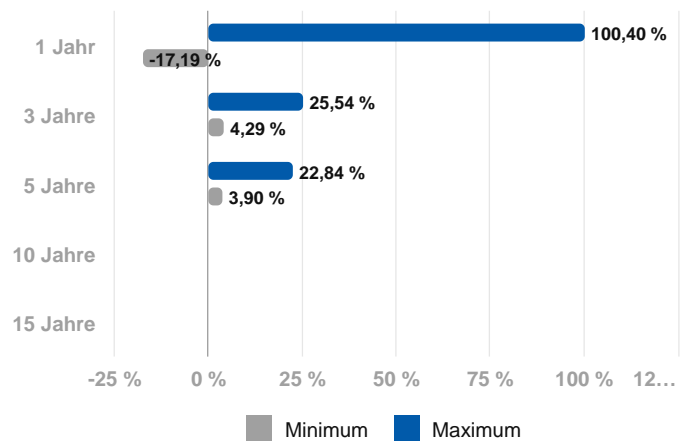


	3 Jahre	5 Jahre	10 Jahre	seit Auflage
Wertentwicklung	+19,5%	+26,7%	-	+61,5%
p.a.	+6,1%	+4,8%	-	+7,1%
Volatilität p.a.	+13,8%	+14,5%	-	+18,3%

Fondsinformationen

Fondsgröße **2.001,2 Mio.** 
 besteht seit **25.06.2019** 
 Verwaltungsgesellschaft **Franklin Templeton**
 Fondswährung **USD**

Min./Max.- Performance



Die Wertentwicklung in der Vergangenheit lässt keine Rückschlüsse auf die künftige Entwicklung zu

Anlagestrategie

Ein Engagement in Unternehmen mit mittlerer und hoher Marktkapitalisierung aus Indien zu bieten. Der Fonds investiert in Aktien von indischen Unternehmen mit mittlerer und hoher Marktkapitalisierung, die in der Benchmark enthalten sind. Der Index ist ein nach der Streubesitz-Marktkapitalisierung gewichteter Index indischer Aktien mit mittlerer und hoher Marktkapitalisierung, der vom FTSE All-World Index abgeleitet ist. Der FTSE All-World Index ist ein nach Marktkapitalisierung gewichteter Index, der die Wertentwicklung der Aktien mit hoher und mittlerer Marktkapitalisierung der FTSE Global Equity Index Series abbildet und 90 % bis 95 % der investierbaren Marktkapitalisierung abdeckt.

Hinweis:
 Versicherer, Medieninhaber und Hersteller: DONAU Versicherung AG Vienna Insurance Group.
 Die Fondsdaten und -berechnungen für dieses Service stellt Ihnen unser Partner FAIT Internet Software GmbH zur Verfügung.

powered by
fait
 Internet Software GmbH

Die Darstellung auf dieser Seite ist nicht als öffentliches Angebot, persönliche Produktempfehlung bzw. Kauf-/ Verkaufsempfehlung aufzufassen. Sie ist kein Ersatz für eine umfassende Beratung und Risikoaufklärung. Angaben zur Wertentwicklung berücksichtigen die Fondsverwaltungs-kosten, aber keine anfallenden Versicherungskosten sowie Versicherungssteuer. Wertentwicklungen in der Vergangenheit lassen keine Rückschlüsse auf zukünftige Entwicklungen zu. Sämtliche Darstellungen unterliegen vereinfachten Annahmen und stellen daher nur unverbindliche Richtwerte dar.

Franklin FTSE India UCITS ETF

IE00BHZRQZ17

40,43 USD
Kurs per 12.06.2026

Nachhaltiger Anteil an der Veranlagung

ökologisch nachhaltig
0 %

ökologisch, sozial & unternehmerisch nachhaltig
0 %

Diese nachteiligen Auswirkungen auf Nachhaltigkeitsfaktoren werden berücksichtigt

-

Zusammensetzung

Top Holdings

HDFC BANK LTD IR 1	7,2 %
RELIANCE INDS(DEMAT) IR10	5,9 %
ICICI BK (DEMAT.) IR 2	4,9 %
INFOSYS LTD. DEMAT. IR 5	3,8 %
BHARTI AIRTEL IR 5	3,0 %
TATA CONSULTANCY IR 1	2,6 %
AXIS BANK LTD IR 2	1,8 %
BAJAJ FINAN.LTD.DEM.IR 2	1,7 %
KOTAK MAHINDRA BANK IR 5	1,7 %
MAHINDRA+MAHI.DEMAT. IR 5	1,6 %

Währungen

Indische Rupie	98,3 %
US-Dollar	1,3 %
Sonstige	0,4 %

Ratings

Sonstige	100,0 %
----------	---------

Länder

Indien	98,2 %
Keinem Domizil zuzuordnen	0,4 %
Sonstige	1,4 %

Assets

Aktien	98,2 %
Anleihen	0,4 %
Sonstige	1,4 %

Duration

unbegrenzt	100,0 %
------------	---------

Länder

Asien & Pazifik	98,2 %
Sonstige	1,8 %

Branchen

Finanzen	27,2 %
Konsumgüter, nicht-zyklisch	23,7 %
Energie & Versorgung	23,1 %
Technologie	12,4 %
Sonstige	13,5 %

Hinweis:
Versicherer, Medieninhaber und Hersteller: DONAU Versicherung AG Vienna Insurance Group.
Die Fondsdaten und -berechnungen für dieses Service stellt Ihnen unser Partner [FAIT Internet Software GmbH](#) zur Verfügung.

powered by
fait
Internet Software GmbH

Die Darstellung auf dieser Seite ist nicht als öffentliches Angebot, persönliche Produktempfehlung bzw. Kauf-/ Verkaufsempfehlung aufzufassen. Sie ist kein Ersatz für eine umfassende Beratung und Risikoaufklärung. Angaben zur Wertentwicklung berücksichtigen die Fondsverwaltungskosten, aber keine anfallenden Versicherungskosten sowie Versicherungssteuer. Wertentwicklungen in der Vergangenheit lassen keine Rückschlüsse auf zukünftige Entwicklungen zu. Sämtliche Darstellungen unterliegen vereinfachten Annahmen und stellen daher nur unverbindliche Richtwerte dar.