

iShares Digital Security ETF USD Acc

9,67 USD
Kurs per 12.03.2026

IE00BG0J4C88



4  Risikostufe | **+3,6%** Wertentwicklung / 1J | **Aktien** Anlageart | **Amerika** Region | **Digitalisierung&BigTech** Kategorie

Wertentwicklung

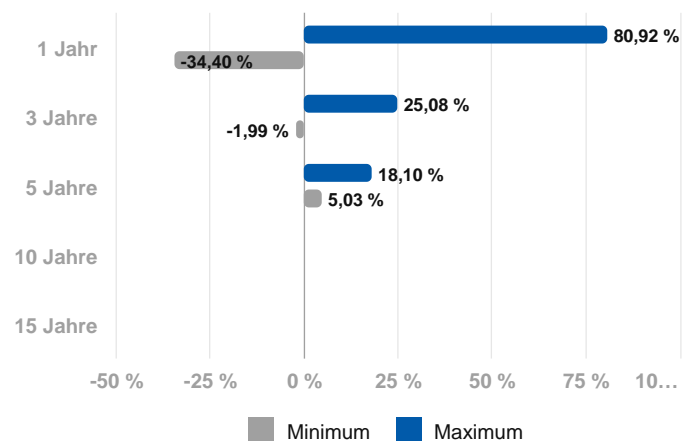


	3 Jahre	5 Jahre	10 Jahre	seit Auflage
Wertentwicklung	+57,4%	+35,3%	-	+95,5%
p.a.	+16,3%	+6,2%	-	+9,3%
Volatilität p.a.	+17,1%	+18,9%	-	+19,2%

Fondsinformationen

Fondsgröße **1.674,7 Mio.** 
 besteht seit **07.09.2018** 
 Verwaltungsgesellschaft **BlackRock AM (IE)**
 Fondswährung **USD**

Min./Max.- Performance



Die Wertentwicklung in der Vergangenheit lässt keine Rückschlüsse auf die künftige Entwicklung zu

Anlagestrategie

Der Fonds strebt durch eine Kombination aus Kapitalwachstum und Erträgen auf das Fondsvermögen die Erzielung einer Rendite aus Ihrer Anlage an, welche die Rendite des STOXX Global Digital Security Index (der Index) widerspiegelt. Der Fonds wird passiv verwaltet und strebt an, in die Eigenkapitalinstrumente (z. B. Aktien) zu investieren, aus denen sich der Index zusammensetzt. Der Index bildet die Wertentwicklung einer Untergruppe von globalen Eigenkapitalinstrumenten zulässiger Länder innerhalb des STOXX Global Total Market Index (der "Parent-Index") ab, die erhebliche Erträge aus der Bereitstellung von auf Cybersicherheit fokussierten Lösungen erzielen, wobei ein Engagement in Unternehmen ermöglicht wird, die sich auf die Übermittlung, den Schutz und/oder den Umgang mit sensiblen Daten und/oder den Zugang zu Rechenzentren konzentrieren. Weitere Angaben zum Index (einschließlich der Methodik und seinen Bestandteilen) sind auf der Website des Indexanbieters unter <https://www.stoxx.com/indices> verfügbar. Die Anlagen des Fonds in Wertpapiere, aus denen sich der Index zusammensetzt, erfüllen zum Kaufzeitpunkt die Kredit- oder ESGAnforderungen des Index. Wenn Wertpapiere diese Anforderungen nicht mehr erfüllen, kann der Fonds diese weiter halten, bis sie kein Bestandteil des Index mehr sind und ihr Verkauf zweckmäßig ist. Der Fonds kann ein indirektes Engagement (einschließlich über derivative Finanzinstrumente ("FD") (d. h. Anlagen, deren Preise auf einem oder mehreren zugrunde liegenden Vermögenswerten basieren) und Anteile an Organismen für gemeinsame Anlagen) in Wertpapieren eingehen, die diese ESG-Kriterien nicht erfüllen. Der Index kann Bestandteile des Parent-Index mit geringer, mittlerer und/oder hoher Marktkapitalisierung sowohl aus entwickelten Ländern als auch aus Schwellenländern weltweit enthalten. Jeder Indexbestandteil wird bei jeder Indexneugewichtung gleich gewichtet.

Hinweis:
 Versicherer, Medieninhaber und Hersteller: DONAU Versicherung AG Vienna Insurance Group.
 Die Fondsdaten und -berechnungen für dieses Service stellt Ihnen unser Partner FAIT Internet Software GmbH zur Verfügung.

powered by
fait
 Internet Software GmbH

Die Darstellung auf dieser Seite ist nicht als öffentliches Angebot, persönliche Produktempfehlung bzw. Kauf-/ Verkaufsempfehlung aufzufassen. Sie ist kein Ersatz für eine umfassende Beratung und Risikoaufklärung. Angaben zur Wertentwicklung berücksichtigen die Fondsverwaltungskosten, aber keine anfallenden Versicherungskosten sowie Versicherungssteuer. Wertentwicklungen in der Vergangenheit lassen keine Rückschlüsse auf zukünftige Entwicklungen zu. Sämtliche Darstellungen unterliegen vereinfachten Annahmen und stellen daher nur unverbindliche Richtwerte dar.

iShares Digital Security ETF USD Acc

IE00BG0J4C88

9,67 USD
Kurs per 12.03.2026

Nachhaltiger Anteil an der Veranlagung

ökologisch nachhaltig
0 %

ökologisch, sozial & unternehmerisch nachhaltig
0 %

Diese nachteiligen Auswirkungen auf Nachhaltigkeitsfaktoren werden berücksichtigt

Biodiversität Wasser Treibhausgasemissionen
Abfall Soziales & Beschäftigung



ESG Fonds (Art. 8)

Zusammensetzung

Top Holdings

FORTINET INC.	2,3 %
F5 O.N.	2,3 %
DOCUSIGN INC	2,2 %
CLOUDFLARE INC. A	2,2 %
GENPACT LTD	2,2 %
TIS INC.	2,1 %
TREND MICRO INC.	2,1 %
CHECK POINT SOFTW. TECHS	2,1 %
COMMVault SYS INC	2,0 %
CYBERARK SOFTWARE IS-.01	2,0 %

Branchen

Technologie	84,9 %
Finanzen	4,8 %
Rohstoffe	0,6 %
Industrie	0,5 %
Sonstige	9,2 %

Länder

Vereinigte Staaten	68,7 %
Japan	11,7 %
Taiwan	4,3 %
Israel	3,2 %
Australien	1,8 %
Sonstige	10,3 %

Assets

Aktien	99,7 %
Sonstige	0,3 %

Länder

Amerika	69,2 %
Asien & Pazifik	23,0 %
Europa	7,4 %
Sonstige	0,4 %

Währungen

US-Dollar	70,0 %
Yen	11,7 %
Neuer Taiwan-Dollar	4,3 %
Neuer Scheckel	3,2 %
Austral (alt)	1,8 %
Sonstige	9,1 %

Hinweis:
Versicherer, Medieninhaber und Hersteller: DONAU Versicherung AG Vienna Insurance Group.
Die Fondsdaten und -berechnungen für dieses Service stellt Ihnen unser Partner FAIT Internet Software GmbH zur Verfügung.

powered by
fait
Internet Software GmbH

Die Darstellung auf dieser Seite ist nicht als öffentliches Angebot, persönliche Produktempfehlung bzw. Kauf-/ Verkaufsempfehlung aufzufassen. Sie ist kein Ersatz für eine umfassende Beratung und Risikoaufklärung. Angaben zur Wertentwicklung berücksichtigen die Fondsverwaltungskosten, aber keine anfallenden Versicherungskosten sowie Versicherungssteuer. Wertentwicklungen in der Vergangenheit lassen keine Rückschlüsse auf zukünftige Entwicklungen zu. Sämtliche Darstellungen unterliegen vereinfachten Annahmen und stellen daher nur unverbindliche Richtwerte dar.