

iShares Core € Corp Bond ETF EUR Acc

5,33 EUR
Kurs per 29.04.2026

IE00BF11F565

2  **+1,7%** **Anleihen** **Europa** **Konservative Investments**
 Risikostufe Wertentwicklung / 1J Anlageart Region Kategorie

Wertentwicklung

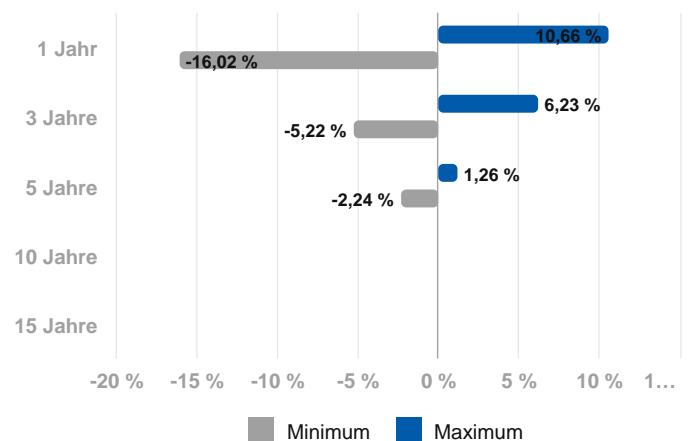


	3 Jahre	5 Jahre	10 Jahre	seit Auflage
Wertentwicklung	+13,0%	-0,4%	-	+6,6%
p.a.	+4,2%	-0,1%	-	+0,7%
Volatilität p.a.	+3,1%	+4,0%	-	+3,5%

Fondsinformationen

Fondsgröße **13.280,3 Mio.**
 besteht seit **21.09.2017**
 Verwaltungsgesellschaft **BlackRock AM (IE)**
 Fondswährung **EUR**

Min./Max.- Performance



Die Wertentwicklung in der Vergangenheit lässt keine Rückschlüsse auf die künftige Entwicklung zu

Anlagestrategie

Die Anteilklasse ist eine Anteilklasse eines Fonds, der durch eine Kombination aus Kapitalwachstum und Erträgen auf das Fondsvermögen die Erzielung einer Rendite aus Ihrer Anlage anstrebt, welche die Rendite des Bloomberg Euro Corporate Bond Index, des Referenzindex des Fonds (Index), widerspiegelt. Die Anteilklasse wird über den Fonds passiv verwaltet und strebt an, soweit dies möglich und machbar ist, in die festverzinslichen (fv) Wertpapiere (z. B. Anleihen) anzulegen, aus denen sich der Index zusammensetzt und die seine Bonitätsanforderungen erfüllen. Bei Herabstufungen der Kreditratings der fv Wertpapiere darf der Fonds diese weiter halten, bis sie kein Bestandteil des Index mehr sind und ihr Verkauf zweckmäßig ist. Der Fonds setzt Optimierungstechniken ein, um eine ähnliche Rendite wie sein Index zu erzielen. Dazu können die strategische Auswahl bestimmter Wertpapiere, aus denen sich der Index zusammensetzt, oder anderer fv Wertpapiere gehören, die eine ähnliche Wertentwicklung wie bestimmte Indexwerte aufweisen. Ferner kann dazu der Einsatz derivativer Finanzinstrumente (FD) gehören (d. h. Anlagen, deren Preise auf einem oder mehreren zugrunde liegenden Vermögenswerten basieren). FD können zu Zwecken der Direktanlage eingesetzt werden. Der Fonds kann auch kurzfristige besicherte Ausleihungen seiner Anlagen an bestimmte berechnete Dritte vornehmen, um zusätzliche Erträge zu erzielen und die Kosten des Fonds auszugleichen. Der Kurs festverzinslicher Wertpapiere kann durch Zinsänderungen beeinflusst werden, die wiederum den Wert Ihrer Anlage beeinflussen können. Die Kurse festverzinslicher Wertpapiere bewegen sich umgekehrt zu den Zinssätzen. Daher kann der Marktwert festverzinslicher Wertpapiere mit steigendem Zinssatz sinken. Die Bonität eines Emittenten wirkt sich im Allgemeinen auf die Rendite aus, die mit festverzinslichen Wertpapieren erzielt werden kann, je besser die Bonität, desto geringer die Rendite.

Hinweis:
 Versicherer, Medieninhaber und Hersteller: DONAU Versicherung AG Vienna Insurance Group.
 Die Fondsdaten und -berechnungen für dieses Service stellt Ihnen unser Partner FAIT Internet Software GmbH zur Verfügung.

powered by
fait
 Internet Software GmbH

Die Darstellung auf dieser Seite ist nicht als öffentliches Angebot, persönliche Produktempfehlung bzw. Kauf-/ Verkaufsempfehlung aufzufassen. Sie ist kein Ersatz für eine umfassende Beratung und Risikoaufklärung. Angaben zur Wertentwicklung berücksichtigen die Fondsverwaltungskosten, aber keine anfallenden Versicherungskosten sowie Versicherungssteuer. Wertentwicklungen in der Vergangenheit lassen keine Rückschlüsse auf zukünftige Entwicklungen zu. Sämtliche Darstellungen unterliegen vereinfachten Annahmen und stellen daher nur unverbindliche Richtwerte dar.

iShares Core € Corp Bond ETF EUR Acc

IE00BF11F565

5,33 EUR
Kurs per 29.04.2026

Nachhaltiger Anteil an der Veranlagung

ökologisch nachhaltig
0 %











Diese nachteiligen Auswirkungen auf Nachhaltigkeitsfaktoren werden berücksichtigt

ökologisch, sozial & unternehmerisch nachhaltig
0 %

-

Zusammensetzung

Top Holdings

BNP PARIBAS SA	1,6 %	
BANQUE FEDERATIVE DU CREDIT MUTUEL SA	1,6 %	
BPCE SA	1,2 %	
ING GROEP NV	1,2 %	
SOCIETE GENERALE SA	1,1 %	
CREDIT AGRICOLE SA	1,1 %	
BANCO SANTANDER SA	1,0 %	
ENGIE SA	0,9 %	
UBS GROUP AG	0,9 %	
VOLKSWAGEN INTERNATIONAL FINANCE NV	0,8 %	


Assets

Anleihen **100,0 %** 


Länder


Global **100,0 %** 


Branchen


Finanzen **36,0 %** 

Konsumgüter, nicht-zyklisch **23,1 %** 


Kommunikation **6,8 %** 

Industrie **3,4 %** 


Technologie **3,3 %** 

Sonstige **27,4 %** 

Länder

Global **100,0 %** 

Währungen

Euro **100,0 %** 

Hinweis:

Versicherer, Medieninhaber und Hersteller: DONAU Versicherung AG Vienna Insurance Group.
Die Fondsdaten und -berechnungen für dieses Service stellt Ihnen unser Partner [FAIT Internet Software GmbH](#) zur Verfügung.