

iShares Core EURO STOXX 50 ETF EUR

226,38 EUR
Kurs per 30.04.2026

IE00B53L3W79



4  Risikostufe | **+14,5%** Wertentwicklung / 1J | **Aktien** Anlageart | **Europa** Region | **Blue Chips - Big Players** Kategorie

Wertentwicklung

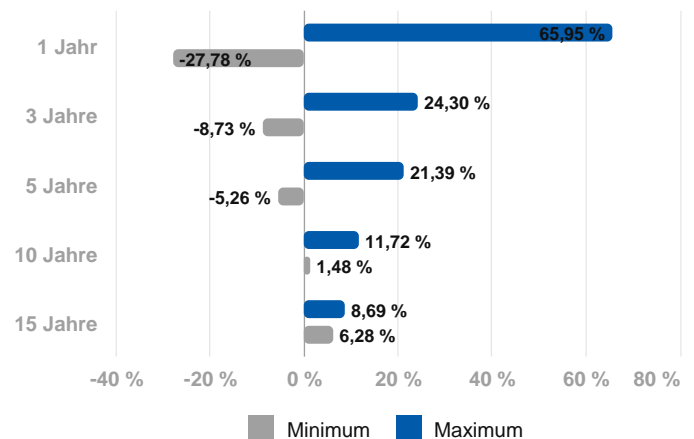


	3 Jahre	5 Jahre	10 Jahre	seit Auflage
Wertentwicklung	+49,3%	+73,1%	+168,5%	+248,3%
p.a.	+14,3%	+11,6%	+10,4%	+8,0%
Volatilität p.a.	+15,2%	+17,4%	+18,2%	+19,9%

Fondsinformationen

Fondsgröße 7.105,4 Mio. 
besteht seit 26.01.2010 
Verwaltungsgesellschaft **BlackRock AM (IE)**
Fondswährung **EUR**

Min./Max.- Performance



Die Wertentwicklung in der Vergangenheit lässt keine Rückschlüsse auf die künftige Entwicklung zu

Anlagestrategie

Die Anteilklasse ist eine Anteilklasse eines Fonds, der durch eine Kombination aus Kapitalwachstum und Erträgen auf das Fondsvermögen die Erzielung einer Rendite aus Ihrer Anlage anstrebt, welche die Rendite des EURO STOXX 50 Index, des Referenzindex des Fonds (Index), widerspiegelt. Die Anteilklasse wird über den Fonds passiv verwaltet und strebt an, soweit dies möglich und machbar ist, in die Eigenkapitalinstrumente (z. B. Aktien) zu investieren, aus denen sich der Index zusammensetzt. Der Fonds beabsichtigt, den Index nachzubilden, indem er die Aktienwerte, aus denen sich der Index zusammensetzt, in ähnlichen Anteilen wie der Index hält. Der Fonds kann auch kurzfristige besicherte Ausleihungen seiner Anlagen an bestimmte berechnete Dritte vornehmen, um zusätzliche Erträge zu erzielen und die Kosten des Fonds auszugleichen. Die Anlageverwaltungsgesellschaft kann derivative Finanzinstrumente (FD) einsetzen (d. h. Anlagen, deren Preise auf einem oder mehreren zugrunde liegenden Vermögenswerten basieren), um die Anlageziele des Fonds zu erreichen. FD können zu Zwecken der Direktanlage eingesetzt werden. Der Preis von Wertpapieren fluktuiert täglich und kann von Faktoren beeinflusst werden, die sich auf die Wertentwicklung der einzelnen Gesellschaften auswirken, die die Wertpapiere ausgeben, sowie von täglichen Bewegungen des Aktienmarktes und größeren wirtschaftlichen und politischen Entwicklungen, die wiederum den Wert Ihrer Anlage beeinflussen können.

Hinweis:
 Versicherer, Medieninhaber und Hersteller: DONAU Versicherung AG Vienna Insurance Group.
 Die Fondsdaten und -berechnungen für dieses Service stellt Ihnen unser Partner FAIT Internet Software GmbH zur Verfügung.

powered by
fait
 Internet Software GmbH

Die Darstellung auf dieser Seite ist nicht als öffentliches Angebot, persönliche Produktempfehlung bzw. Kauf-/ Verkaufsempfehlung aufzufassen. Sie ist kein Ersatz für eine umfassende Beratung und Risikoaufklärung. Angaben zur Wertentwicklung berücksichtigen die Fondsverwaltungskosten, aber keine anfallenden Versicherungskosten sowie Versicherungssteuer. Wertentwicklungen in der Vergangenheit lassen keine Rückschlüsse auf zukünftige Entwicklungen zu. Sämtliche Darstellungen unterliegen vereinfachten Annahmen und stellen daher nur unverbindliche Richtwerte dar.

iShares Core EURO STOXX 50 ETF EUR

IE00B53L3W79

226,38 EUR
Kurs per 30.04.2026

Nachhaltiger Anteil an der Veranlagung

ökologisch nachhaltig
0 %

ökologisch, sozial & unternehmerisch nachhaltig
0 %

Diese nachteiligen Auswirkungen auf Nachhaltigkeitsfaktoren werden berücksichtigt

-

Zusammensetzung

Top Holdings

SAP SE O.N.	6,8 %
ASML HOLDING	6,5 %
SIEMENS AG NA O.N.	4,3 %
LVMH	4,0 %
ALLIANZ SE NA O.N.	3,7 %
TOTALENERGIES SE	3,7 %
DT.TELEKOM AG NA	3,4 %
SCHNEIDER ELEC. INH.	3,3 %
SANOFI SA INHABER	3,3 %
AIR LIQUIDE INH.	2,8 %

Assets

Aktien	99,6 %
Anleihen	0,4 %

Länder

Frankreich	30,9 %
Deutschland	29,4 %
Niederlande	18,7 %
Spanien	10,5 %
Italien	7,3 %
Sonstige	3,2 %

Branchen

Finanzen	25,3 %
Konsumgüter, nicht-zyklisch	21,8 %
Technologie	17,6 %
Energie & Versorgung	14,3 %
Sonstige	21,1 %

Länder

Europa	99,6 %
Sonstige	0,4 %

Währungen

Euro	99,6 %
Sonstige	0,4 %

Hinweis:
Versicherer, Medieninhaber und Hersteller: DONAU Versicherung AG Vienna Insurance Group.
Die Fondsdaten und -berechnungen für dieses Service stellt Ihnen unser Partner [FAIT Internet Software GmbH](#) zur Verfügung.

powered by
fait
Internet Software GmbH

Die Darstellung auf dieser Seite ist nicht als öffentliches Angebot, persönliche Produktempfehlung bzw. Kauf-/ Verkaufsempfehlung aufzufassen. Sie ist kein Ersatz für eine umfassende Beratung und Risikoaufklärung. Angaben zur Wertentwicklung berücksichtigen die Fondsverwaltungskosten, aber keine anfallenden Versicherungskosten sowie Versicherungssteuer. Wertentwicklungen in der Vergangenheit lassen keine Rückschlüsse auf zukünftige Entwicklungen zu. Sämtliche Darstellungen unterliegen vereinfachten Annahmen und stellen daher nur unverbindliche Richtwerte dar.