

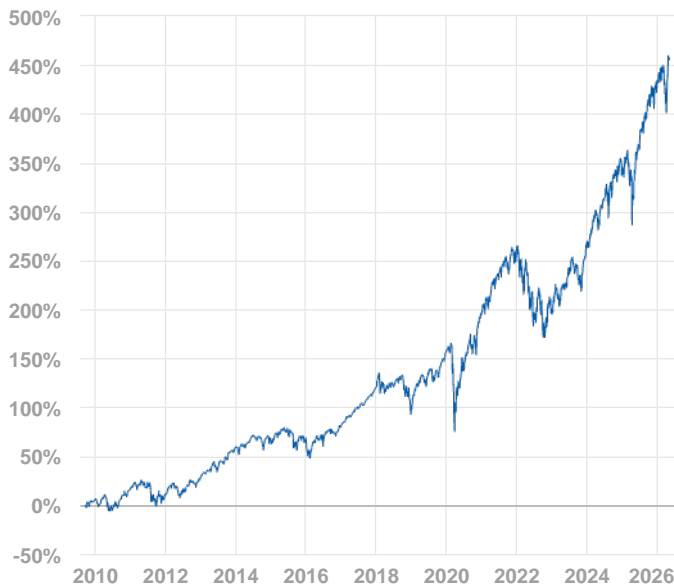
# iShares Core MSCI World UCITS ETF USD

136,19 USD  
Kurs per 29.04.2026

IE00B4L5Y983



4  Risikostufe | **+23,9%** Wertentwicklung / 1J | **Aktien** Anlageart | **Global** Region | **Blue Chips - Big Players** Kategorie

## Wertentwicklung

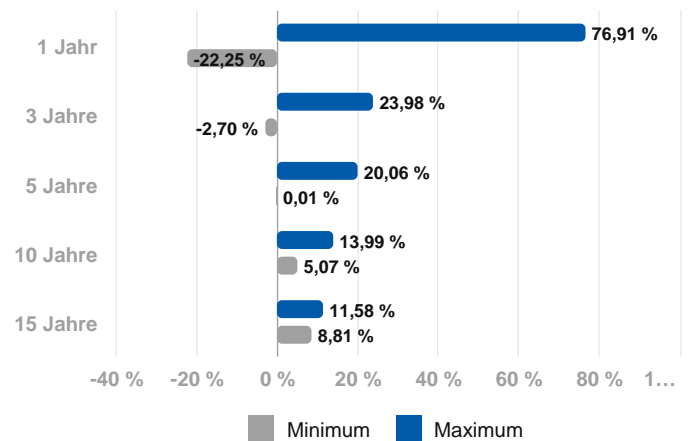


	3 Jahre	5 Jahre	10 Jahre	seit Auflage
<b>Wertentwicklung</b>	<b>+71,7%</b>	<b>+69,2%</b>	<b>+227,5%</b>	<b>+454,7%</b>
<b>p.a.</b>	<b>+19,7%</b>	<b>+11,1%</b>	<b>+12,6%</b>	<b>+10,9%</b>
<b>Volatilität p.a.</b>	<b>+12,7%</b>	<b>+14,5%</b>	<b>+15,3%</b>	<b>+15,1%</b>

## Fondsinformationen

**Fondsgröße** 138.828,2 Mio.   
**besteht seit** 25.09.2009   
**Verwaltungsgesellschaft** **BlackRock AM (IE)**  
**Fondswährung** **USD**

## Min./Max.- Performance



Die Wertentwicklung in der Vergangenheit lässt keine Rückschlüsse auf die künftige Entwicklung zu

## Anlagestrategie

Die Anteilklasse ist eine Anteilklasse eines Fonds, der durch eine Kombination aus Kapitalwachstum und Erträgen auf das Fondsvermögen die Erzielung einer Rendite aus Ihrer Anlage anstrebt, welche die Rendite des MSCI World Index, des Referenzindex des Fonds (Index), widerspiegelt. Die Anteilklasse wird über den Fonds passiv verwaltet und strebt an, soweit dies möglich und machbar ist, in die Eigenkapitalinstrumente (z. B. Aktien) zu investieren, aus denen sich der Index zusammensetzt. Der Index misst die Wertentwicklung von Unternehmen mit hoher und mittlerer Marktkapitalisierung in Industrieländern weltweit. Unternehmen sind im Index nach der Marktkapitalisierung auf Freefloat-Basis gewichtet. Freefloat-Basis bedeutet, dass bei der Berechnung des Index nur Aktien herangezogen werden, die internationalen Anlegern zur Verfügung stehen, und nicht sämtliche ausgegebenen Aktien eines Unternehmens. Die Marktkapitalisierung auf Freefloat-Basis ist der Aktienkurs eines Unternehmens, multipliziert mit der Anzahl der Aktien, die internationalen Anlegern zur Verfügung stehen. Der Fonds setzt Optimierungstechniken ein, um eine ähnliche Rendite wie der Index zu erzielen. Zu diesen Techniken können die strategische Auswahl bestimmter Wertpapiere, aus denen sich der Index zusammensetzt, oder anderer Wertpapiere gehören, die eine ähnliche Wertentwicklung wie bestimmte Indexwerte aufweisen. Dazu kann auch der Einsatz derivativer Finanzinstrumente (FD) gehören (d. h. Anlagen, deren Preise auf einem oder mehreren zugrunde liegenden Vermögenswerten basieren). FD können zu Zwecken der Direktanlage eingesetzt werden. Der Einsatz von FD wird für diese Anteilklasse voraussichtlich begrenzt sein.

Hinweis:  
 Versicherer, Medieninhaber und Hersteller: DONAU Versicherung AG Vienna Insurance Group.  
 Die Fondsdaten und -berechnungen für dieses Service stellt Ihnen unser Partner FAIT Internet Software GmbH zur Verfügung.

powered by  
  
 Internet Software GmbH

Die Darstellung auf dieser Seite ist nicht als öffentliches Angebot, persönliche Produktempfehlung bzw. Kauf-/ Verkaufsempfehlung aufzufassen. Sie ist kein Ersatz für eine umfassende Beratung und Risikoaufklärung. Angaben zur Wertentwicklung berücksichtigen die Fondsverwaltungskosten, aber keine anfallenden Versicherungskosten sowie Versicherungssteuer. Wertentwicklungen in der Vergangenheit lassen keine Rückschlüsse auf zukünftige Entwicklungen zu. Sämtliche Darstellungen unterliegen vereinfachten Annahmen und stellen daher nur unverbindliche Richtwerte dar.

# iShares Core MSCI World UCITS ETF USD

IE00B4L5Y983

136,19 USD  
Kurs per 29.04.2026

## Nachhaltiger Anteil an der Veranlagung

ökologisch nachhaltig  
**0 %**

ökologisch, sozial & unternehmerisch nachhaltig  
**0 %**

Diese nachteiligen Auswirkungen auf Nachhaltigkeitsfaktoren werden berücksichtigt

-

## Zusammensetzung

### Top Holdings

APPLE INC.	4,9 %
NVIDIA CORP.	3,9 %
MICROSOFT	3,9 %
AMAZON.COM INC.	2,6 %
META PLATF. A	1,8 %
ALPHABET INC.CL.A	1,3 %
ALPHABET INC.CL C	1,1 %
TESLA INC.	1,1 %
BROADCOM INC.	1,1 %
BERKSH. H.B NEW	1,0 %

### Branchen

Technologie	34,2 %
Konsumgüter, nicht-zyklisch	22,6 %
Finanzen	18,0 %
Energie & Versorgung	11,2 %
Sonstige	13,9 %

### Länder

Vereinigte Staaten	68,9 %
Japan	5,7 %
Vereinigtes Königreich	3,7 %
Kanada	3,6 %
Schweiz	2,4 %
Sonstige	15,7 %

### Assets

Aktien	99,6 %
Anleihen	0,4 %
Sonstige	0,0 %

### Länder

Amerika	72,5 %
Europa	18,1 %
Asien & Pazifik	8,3 %
Sonstige	1,1 %

### Währungen

US-Dollar	72,2 %
Euro	9,7 %
Yen	5,7 %
Kanadischer-Dollar	3,3 %
Schweizer Franken	2,6 %
Sonstige	6,6 %

Hinweis:  
Versicherer, Medieninhaber und Hersteller: DONAU Versicherung AG Vienna Insurance Group.  
Die Fondsdaten und -berechnungen für dieses Service stellt Ihnen unser Partner [FAIT Internet Software GmbH](#) zur Verfügung.

powered by  
**fait**  
Internet Software GmbH

Die Darstellung auf dieser Seite ist nicht als öffentliches Angebot, persönliche Produktempfehlung bzw. Kauf-/ Verkaufsempfehlung aufzufassen. Sie ist kein Ersatz für eine umfassende Beratung und Risikoaufklärung. Angaben zur Wertentwicklung berücksichtigen die Fondsverwaltungskosten, aber keine anfallenden Versicherungskosten sowie Versicherungssteuer. Wertentwicklungen in der Vergangenheit lassen keine Rückschlüsse auf zukünftige Entwicklungen zu. Sämtliche Darstellungen unterliegen vereinfachten Annahmen und stellen daher nur unverbindliche Richtwerte dar.