

iShares Glob.CleanEnergy ETF

29,97 USD
Kurs per 29.04.2026

IE000U58J0M1



5  Risikostufe | **+69,3%** Wertentwicklung / 1J | **Aktien** Anlageart | **Global** Region | **Trends&Innovation** Kategorie

Wertentwicklung

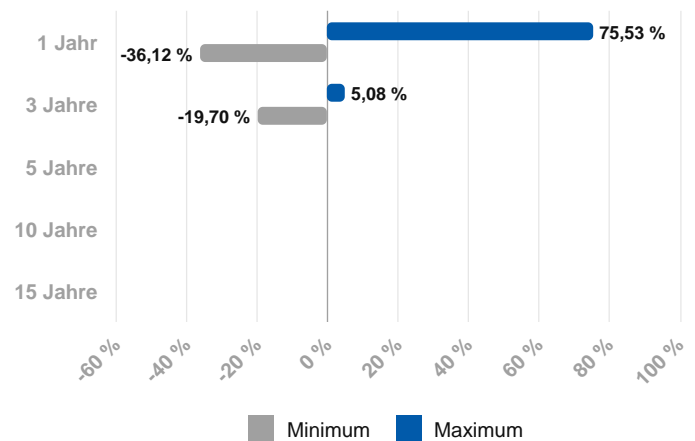


	3 Jahre	5 Jahre	10 Jahre	seit Auflage
Wertentwicklung	+16,0%	-	-	+20,5%
p.a.	+5,1%	-	-	+4,6%
Volatilität p.a.	+21,7%	-	-	+24,5%

Fondsinformationen

Fondsgröße **4.315,8 Mio.** 
 besteht seit **23.02.2022** 
 Verwaltungsgesellschaft **BlackRock AM (IE)**
 Fondswährung **USD**

Min./Max.- Performance



Die Wertentwicklung in der Vergangenheit lässt keine Rückschlüsse auf die künftige Entwicklung zu

Anlagestrategie

Der Fonds strebt durch eine Kombination aus Kapitalwachstum und Erträgen auf das Fondsvermögen die Erzielung einer Rendite aus Ihrer Anlage an, welche die Rendite des S&P Global Clean Energy Index (der Index) widerspiegelt. Der Index misst die Wertentwicklung von etwa 100 der größten börsennotierten Unternehmen weltweit, die an der Erzeugung umweltfreundlicher Energie beteiligt sind und spezifische Anforderungen an die Anlagefähigkeit sowie die Umwelt-, Sozial- und Governance-Ausschlusskriterien ("ESG") des Indexanbieters erfüllen, wie im Prospekt dargelegt. Der Index soll ein Engagement in den führenden börsennotierten Unternehmen im globalen Geschäft mit sauberer Energie aus Industrie- und Schwellenländern ermöglichen und ist nach Marktkapitalisierung gewichtet. Unternehmen können vom Index ausgeschlossen werden, wenn sie an umstrittenen Waffen, Kleinwaffen, militärischen Vertragsabschlüssen, Tabak, Kraftwerkskohle, Ölsanden, Schieferenergie, arktischer Öl- und Gasexploration beteiligt sind. Unternehmen, die als gegen die Prinzipien des Global Compact der Vereinten Nationen verstoßend eingestuft sind oder vom Indexanbieter hinsichtlich der ESG-Prinzipien bewertet wurden (welche die Beteiligung eines Unternehmens an Tätigkeiten, die in erheblichem Widerspruch zu den ESG-Kriterien stehen, oder das Engagement in ESG-Risiken und das Management von nachteiligen ESG-Ratings messen), werden ebenfalls ausgeschlossen. Der Index begrenzt die Gewichtung einzelner Bestandteile gemäß der Indexmethodik.

Hinweis:
 Versicherer, Medieninhaber und Hersteller: DONAU Versicherung AG Vienna Insurance Group.
 Die Fondsdaten und -berechnungen für dieses Service stellt Ihnen unser Partner FAIT Internet Software GmbH zur Verfügung.

powered by
fait
 Internet Software GmbH

Die Darstellung auf dieser Seite ist nicht als öffentliches Angebot, persönliche Produktempfehlung bzw. Kauf-/ Verkaufsempfehlung aufzufassen. Sie ist kein Ersatz für eine umfassende Beratung und Risikoaufklärung. Angaben zur Wertentwicklung berücksichtigen die Fondsverwaltungskosten, aber keine anfallenden Versicherungskosten sowie Versicherungssteuer. Wertentwicklungen in der Vergangenheit lassen keine Rückschlüsse auf zukünftige Entwicklungen zu. Sämtliche Darstellungen unterliegen vereinfachten Annahmen und stellen daher nur unverbindliche Richtwerte dar.

iShares Glob.CleanEnergy ETF

IE000U58J0M1

29,97 USD
Kurs per 29.04.2026

Nachhaltiger Anteil an der Veranlagung

ökologisch nachhaltig
0 %

ökologisch, sozial & unternehmerisch nachhaltig
0 %

Diese nachteiligen Auswirkungen auf Nachhaltigkeitsfaktoren werden berücksichtigt

Biodiversität Wasser Treibhausgasemissionen
Abfall Soziales & Beschäftigung

 ESG Fonds (Art. 8)

Zusammensetzung

Top Holdings

IBERDROLA INH.	7,0 %
SSE PLC	6,5 %
VESTAS WIND SYS.	5,8 %
FIRST SOLAR INC. D -.001	5,4 %
ENPHASE ENERGY INC.	5,1 %
CHINA YANGTZE POWER A	4,6 %
EDP-ENERGIAS PORTUG.	3,7 %
NEXTRACKER INC. A	3,7 %
EQUATORIAL ENERGIA	3,4 %
ORSTED A/S	3,3 %

Branchen

Energie & Versorgung	47,1 %
Technologie	15,8 %
Finanzen	0,2 %
Sonstige	36,9 %

Länder

Vereinigte Staaten	39,9 %
China	17,4 %
Brasilien	8,5 %
Spanien	8,2 %
Dänemark	4,8 %
Sonstige	21,2 %

Assets

Aktien	99,7 %
Anleihen	0,3 %
Sonstige	0,1 %

Länder

Amerika	42,5 %
Asien & Pazifik	35,5 %
Europa	21,0 %
Sonstige	1,0 %

Währungen

US-Dollar	42,3 %
Renminbi Yuan	17,7 %
Euro	12,8 %
Real	8,5 %
Dänische Krone	4,8 %
Sonstige	13,9 %

Hinweis:
Versicherer, Medieninhaber und Hersteller: DONAU Versicherung AG Vienna Insurance Group.
Die Fondsdaten und -berechnungen für dieses Service stellt Ihnen unser Partner FAIT Internet Software GmbH zur Verfügung.

powered by
fait
Internet Software GmbH

Die Darstellung auf dieser Seite ist nicht als öffentliches Angebot, persönliche Produktempfehlung bzw. Kauf-/ Verkaufsempfehlung aufzufassen. Sie ist kein Ersatz für eine umfassende Beratung und Risikoaufklärung. Angaben zur Wertentwicklung berücksichtigen die Fondsverwaltungskosten, aber keine anfallenden Versicherungskosten sowie Versicherungssteuer. Wertentwicklungen in der Vergangenheit lassen keine Rückschlüsse auf zukünftige Entwicklungen zu. Sämtliche Darstellungen unterliegen vereinfachten Annahmen und stellen daher nur unverbindliche Richtwerte dar.