

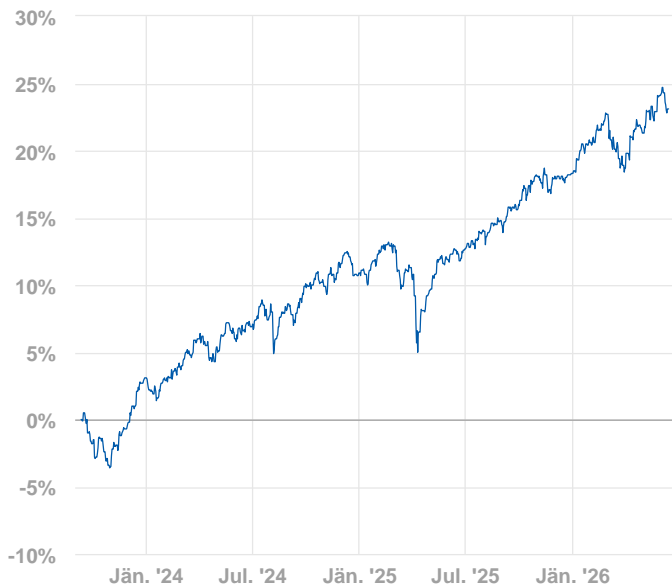
# fruits Multi Asset §14 Fonds P

122,34 EUR  
Kurs per 15.06.2026

AT0000A35XQ9



3  Risikostufe | **+10,6%** Wertentwicklung / 1J | **Mischfonds** Anlageart | **Global** Region | **Basisinvestment ausgewogen** Kategorie

## Wertentwicklung

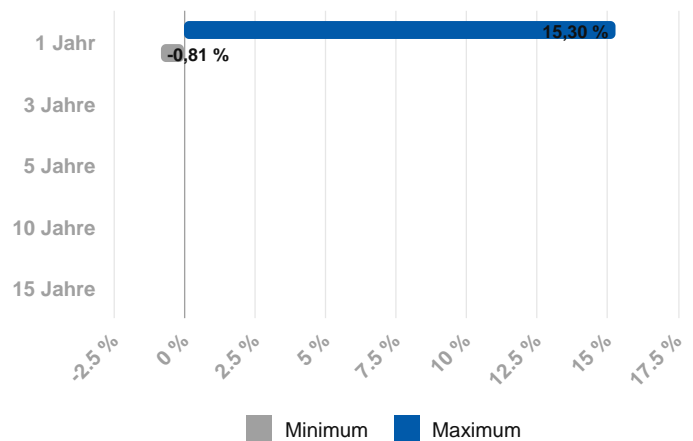


	3 Jahre	5 Jahre	10 Jahre	seit Auflage
<b>Wertentwicklung</b>	-	-	-	<b>+24,2%</b>
<b>p.a.</b>	-	-	-	<b>+8,1%</b>
<b>Volatilität p.a.</b>	-	-	-	<b>+5,6%</b>

## Fondsinformationen

Fondsgröße **8,6 Mio.**   
 besteht seit **11.09.2023**   
 Verwaltungsgesellschaft **Ampega Investment**  
 Fondswährung **EUR**

## Min./Max.- Performance



Die Wertentwicklung in der Vergangenheit lässt keine Rückschlüsse auf die künftige Entwicklung zu

## Anlagestrategie

Der kombiniert Flexibilitaet und Diversifikation, um die Chancen der globalen Finanzmaerkte optimal zu nutzen. Der Fonds strebt ein ausgewogenes Risiko-Rendite-Verhaeltnis an und verfolgt einen aktiven, wertorientierten Ansatz. Er investiert hauptsaechlich in Aktien und Unternehmensanleihen, wobei die Obergrenze bei 70% des Fondsvermoegens liegt. Die Portfoliokonstruktion erfolgt gezielt durch die Auswahl von Zielfonds, die in ihrer jeweiligen Vergleichsgruppe zu den Besten gehoeren. Das Fondsmanagement trifft die Auswahlentscheidungen eigenverantwortlich und orientiert sich nicht an einer Benchmark.

Hinweis:  
 Versicherer, Medieninhaber und Hersteller: DONAU Versicherung AG Vienna Insurance Group.  
 Die Fondsdaten und -berechnungen für dieses Service stellt Ihnen unser Partner [FAIT Internet Software GmbH](#) zur Verfügung.

powered by  
**fait**  
 Internet Software GmbH

Die Darstellung auf dieser Seite ist nicht als öffentliches Angebot, persönliche Produktempfehlung bzw. Kauf-/ Verkaufsempfehlung aufzufassen. Sie ist kein Ersatz für eine umfassende Beratung und Risikoaufklärung. Angaben zur Wertentwicklung berücksichtigen die Fondsverwaltungs-kosten, aber keine anfallenden Versicherungskosten sowie Versicherungssteuer. Wertentwicklungen in der Vergangenheit lassen keine Rückschlüsse auf zukünftige Entwicklungen zu. Sämtliche Darstellungen unterliegen vereinfachten Annahmen und stellen daher nur unverbindliche Richtwerte dar.

# froots Multi Asset §14 Fonds P

AT0000A35XQ9

122,34 EUR  
Kurs per 15.06.2026

## Nachhaltiger Anteil an der Veranlagung

ökologisch nachhaltig <b>0 %</b>	Diese nachteiligen Auswirkungen auf Nachhaltigkeitsfaktoren werden berücksichtigt
ökologisch, sozial & unternehmerisch nachhaltig <b>0 %</b>	

## Zusammensetzung

### Top Holdings

MUL-LX.EO GOV.BD 1-3Y A	4,3 %	<div style="width: 4.3%;"></div>
XTR.MSCI EUROPE VAL. 1C	4,3 %	<div style="width: 4.3%;"></div>
AIS-A.I.MSCI EUR.UC.ETFDR	4,2 %	<div style="width: 4.2%;"></div>
XTR.II EUROZ.GOV.BD1-3 1C	4,0 %	<div style="width: 4.0%;"></div>
AIS-P.E.G.B.0-1 UC.E.DREO	4,0 %	<div style="width: 4.0%;"></div>
Amundi Index MSCI Em.Markets UE DR	4,0 %	<div style="width: 4.0%;"></div>
ISHSIII-EO G.BD 0-1YR EOD	3,9 %	<div style="width: 3.9%;"></div>
iShares Edge MSCI EM Value Factor UE	3,9 %	<div style="width: 3.9%;"></div>
Invesco S&P 500 Equal Weight UCITS ETF	3,9 %	<div style="width: 3.9%;"></div>
XT-SP500EWESG 1C	3,9 %	<div style="width: 3.9%;"></div>

### Branchen

Finanzen	100,0 %	<div style="width: 100%;"></div>
----------	---------	----------------------------------

### Länder

Global	85,8 %	<div style="width: 85.8%;"></div>
Keinem Domizil zuzuordnen	14,2 %	<div style="width: 14.2%;"></div>

### Assets

Anleihen	14,2 %	<div style="width: 14.2%;"></div>
Sonstige	85,8 %	<div style="width: 85.8%;"></div>

### Länder

Global	85,8 %	<div style="width: 85.8%;"></div>
Sonstige	14,2 %	<div style="width: 14.2%;"></div>

### Währungen

Euro	100,0 %	<div style="width: 100%;"></div>
------	---------	----------------------------------

Hinweis:  
Versicherer, Medieninhaber und Hersteller: DONAU Versicherung AG Vienna Insurance Group.  
Die Fondsdaten und -berechnungen für dieses Service stellt Ihnen unser Partner [FAIT Internet Software GmbH](#) zur Verfügung.

powered by  
**fait**  
Internet Software GmbH

Die Darstellung auf dieser Seite ist nicht als öffentliches Angebot, persönliche Produktempfehlung bzw. Kauf-/ Verkaufsempfehlung aufzufassen. Sie ist kein Ersatz für eine umfassende Beratung und Risikoaufklärung. Angaben zur Wertentwicklung berücksichtigen die Fondsverwaltungskosten, aber keine anfallenden Versicherungskosten sowie Versicherungssteuer. Wertentwicklungen in der Vergangenheit lassen keine Rückschlüsse auf zukünftige Entwicklungen zu. Sämtliche Darstellungen unterliegen vereinfachten Annahmen und stellen daher nur unverbindliche Richtwerte dar.