

C-Quadrat ARTS Best Momentum

364,85 EUR
Kurs per 15.06.2026

AT0000825393



3  Risikostufe | **+32,3%** Wertentwicklung / 1J | **Mischfonds** Anlageart | **Global** Region | **Basisinvestment ausgewogen** Kategorie

Wertentwicklung

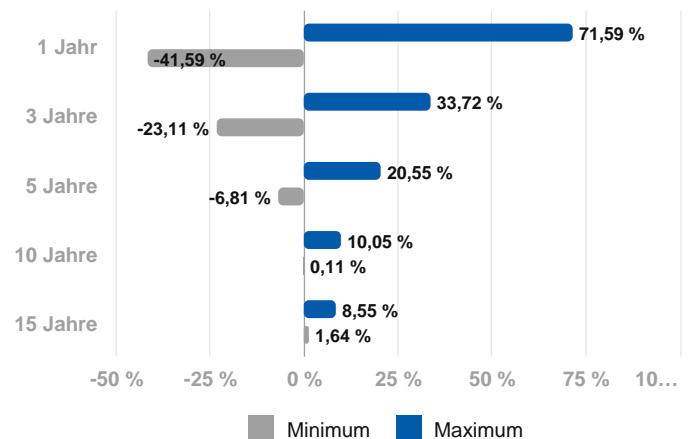


	3 Jahre	5 Jahre	10 Jahre	seit Auflage
Wertentwicklung	+42,0%	+34,4%	+83,3%	+298,9%
p.a.	+12,4%	+6,1%	+6,2%	+5,2%
Volatilität p.a.	+14,2%	+13,2%	+12,0%	+12,9%

Fondsinformationen

Fondsgröße **168,1 Mio.** 
 besteht seit **04.01.1999** 
 Verwaltungsgesellschaft **Ampega Investment**
 Fondswährung **EUR**

Min./Max.- Performance



Die Wertentwicklung in der Vergangenheit lässt keine Rückschlüsse auf die künftige Entwicklung zu

Anlagestrategie

Der Fonds strebt dynamisches Kapitalwachstum an und verfolgt einen aktiven Vermögensverwaltungsansatz, der über eine regelbasierte Handelssystematik die Attraktivität der einsetzbaren Investments ermittelt und die aktuelle Zielallokation erstellt. Dabei wird die Erzielung einer Rendite bei angemessenem Risiko angestrebt. Nach klar definierten, quantitativen Regeln wird versucht in die jeweils trendstärksten Branchen und Regionen zu investieren. Der Investmentfonds veranlagt zumindest 51 vH des Fondsvermögens in Aktienfonds. Anleihenfonds und Geldmarktfonds bzw. geldmarktnahe Fonds können als kurzfristig defensive Maßnahme erworben werden. Dabei können auch Anteile an Investmentfonds erworben werden, die eine - im Verhältnis zu einer bestimmten Marktentwicklung - neutrale oder gegenläufige Wertentwicklung anstreben. Wertpapiere (einschließlich Wertpapiere mit eingebetteten derivativen Instrumenten) dürfen bis zu 49 vH des Fondsvermögens erworben werden. Derivative Finanzinstrumente dürfen als Teil der Anlagestrategie bis zu 49 vH des Fondsvermögens (Berechnung nach Marktpreisen) und zur Absicherung eingesetzt werden.

Hinweis:
 Versicherer, Medieninhaber und Hersteller: DONAU Versicherung AG Vienna Insurance Group.
 Die Fondsdaten und -berechnungen für dieses Service stellt Ihnen unser Partner FAIT Internet Software GmbH zur Verfügung.

powered by
fait
 Internet Software GmbH

Die Darstellung auf dieser Seite ist nicht als öffentliches Angebot, persönliche Produktempfehlung bzw. Kauf-/ Verkaufsempfehlung aufzufassen. Sie ist kein Ersatz für eine umfassende Beratung und Risikoaufklärung. Angaben zur Wertentwicklung berücksichtigen die Fondsverwaltungskosten, aber keine anfallenden Versicherungskosten sowie Versicherungssteuer. Wertentwicklungen in der Vergangenheit lassen keine Rückschlüsse auf zukünftige Entwicklungen zu. Sämtliche Darstellungen unterliegen vereinfachten Annahmen und stellen daher nur unverbindliche Richtwerte dar.

C-Quadrat ARTS Best Momentum

364,85 EUR
Kurs per 15.06.2026

AT0000825393

Nachhaltiger Anteil an der Veranlagung

ökologisch nachhaltig
0 %

Diese nachteiligen Auswirkungen auf Nachhaltigkeitsfaktoren werden berücksichtigt

ökologisch, sozial & unternehmerisch nachhaltig
0 %

-

Zusammensetzung

Top Holdings

iShares MSCI Singapore ETF	18,0 %
iShares MSCI Europe Financia	13,5 %
Xtrackers MSCI Singapore UCITS ETF	13,0 %
SPDR MSCI Europe Financia	11,8 %
db - MSCI World Financia	10,5 %
UBS Irl Fund Solutions plc - Bloomberg Commodity C	10,4 %
Deka DAX UCITS ETF	10,2 %
UBS Lux Fund Solutions - MSCI Singapore UCITS ETF	4,5 %
WisdomTree Physical Bitcoin ETC	3,2 %
JPMorgan Funds - Mid	2,3 %

Branchen

Finanzen	98,4 %
Sonstige	1,6 %

Länder

Vereinigtes Königreich	24,1 %
Irland	19,1 %
Luxemburg	15,9 %
Vereinigte Staaten	15,7 %
Frankreich	13,3 %
Sonstige	12,0 %

Assets

Aktien	98,4 %
Anleihen	1,6 %

Länder

Europa	81,6 %
Amerika	15,7 %
Sonstige	2,8 %

Währungen

Euro	65,6 %
US-Dollar	26,5 %
Pfund Sterling	8,0 %

Hinweis:
Versicherer, Medieninhaber und Hersteller: DONAU Versicherung AG Vienna Insurance Group.
Die Fondsdaten und -berechnungen für dieses Service stellt Ihnen unser Partner [FAIT Internet Software GmbH](#) zur Verfügung.

powered by
fait
Internet Software GmbH

Die Darstellung auf dieser Seite ist nicht als öffentliches Angebot, persönliche Produktempfehlung bzw. Kauf-/ Verkaufsempfehlung aufzufassen. Sie ist kein Ersatz für eine umfassende Beratung und Risikoaufklärung. Angaben zur Wertentwicklung berücksichtigen die Fondsverwaltungskosten, aber keine anfallenden Versicherungskosten sowie Versicherungssteuer. Wertentwicklungen in der Vergangenheit lassen keine Rückschlüsse auf zukünftige Entwicklungen zu. Sämtliche Darstellungen unterliegen vereinfachten Annahmen und stellen daher nur unverbindliche Richtwerte dar.