

C-Quadrat ARTS Total Return ESG

207,37 EUR
Kurs per 30.04.2026

AT0000618137



4  Risikostufe | **+15,2%** Wertentwicklung / 1J | **Mischfonds** Anlageart | **Global** Region | **Basisinvestment ausgewogen** Kategorie

Wertentwicklung

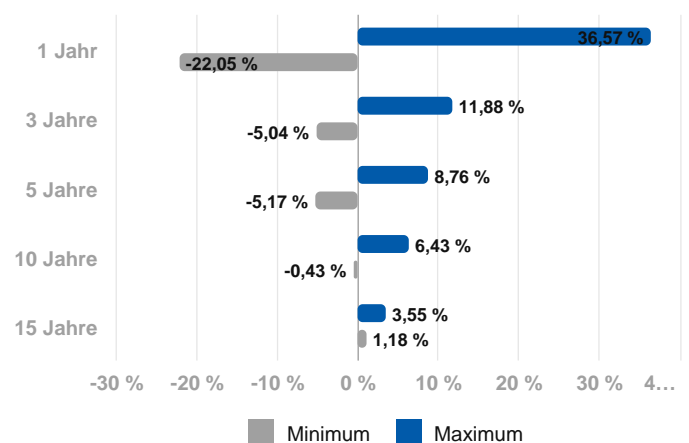


	3 Jahre	5 Jahre	10 Jahre	seit Auflage
Wertentwicklung	+33,1%	+6,5%	+38,4%	+120,1%
p.a.	+10,0%	+1,3%	+3,3%	+3,7%
Volatilität p.a.	+11,1%	+10,9%	+10,0%	+8,7%

Fondsinformationen

Fondsgröße **21,6 Mio.** 
 besteht seit **02.08.2004** 
 Verwaltungsgesellschaft **Ampega Investment**
 Fondswährung **EUR**

Min./Max.- Performance



Die Wertentwicklung in der Vergangenheit lässt keine Rückschlüsse auf die künftige Entwicklung zu

Anlagestrategie

Der C-QUADRAT ARTS Total Return ESG strebt dynamisches Kapitalwachstum an. Der Fonds verfolgt eine aktive Managementstrategie und orientiert sich an keiner Benchmark. Es wird vielmehr, auf langfristige Sicht gesehen, angestrebt einen absoluten Wertzuwachs nach ethischnachhaltigen Veranlagungskriterien zu erwirtschaften. Dabei wird die Erzielung einer Rendite bei angemessenem Risiko angestrebt. Dabei wird die Erzielung einer Rendite bei angemessenem Risiko angestrebt. Der Investmentfonds veranlagt zumindest 1 vH des Fondsvermögens in Wertpapiere, welche die Kriterien eines ESG konformen Investments erfüllen müssen. Darüber hinaus enthält der Investmentfonds Vermögensgegenstände im Einklang mit den für Direktanlagen geltenden Anlagevorschriften stehen. Wertpapiere (einschließlich Wertpapiere mit eingebetteten derivativen Instrumenten) dürfen bis zu 100 vH des Fondsvermögens erworben werden. Derivative Instrumente dürfen als Teil der Anlagestrategie bis zu 49 vH des Fondsvermögens (berechnet auf Basis der aktuellen Marktpreisen) und zur Absicherung eingesetzt werden.

Hinweis:
 Versicherer, Medieninhaber und Hersteller: DONAU Versicherung AG Vienna Insurance Group.
 Die Fondsdaten und -berechnungen für dieses Service stellt Ihnen unser Partner FAIT Internet Software GmbH zur Verfügung.

powered by
fait
 Internet Software GmbH

Die Darstellung auf dieser Seite ist nicht als öffentliches Angebot, persönliche Produktempfehlung bzw. Kauf-/ Verkaufsempfehlung aufzufassen. Sie ist kein Ersatz für eine umfassende Beratung und Risikoaufklärung. Angaben zur Wertentwicklung berücksichtigen die Fondsverwaltungskosten, aber keine anfallenden Versicherungskosten sowie Versicherungssteuer. Wertentwicklungen in der Vergangenheit lassen keine Rückschlüsse auf zukünftige Entwicklungen zu. Sämtliche Darstellungen unterliegen vereinfachten Annahmen und stellen daher nur unverbindliche Richtwerte dar.

C-Quadrat ARTS Total Return ESG

AT0000618137

 207,37 EUR
 Kurs per 30.04.2026

Nachhaltiger Anteil an der Veranlagung

 ökologisch nachhaltig
0 %

 ökologisch, sozial & unternehmerisch
 nachhaltig
0 %

 Diese nachteiligen Auswirkungen auf
 Nachhaltigkeitsfaktoren werden
 berücksichtigt

 Biodiversität Wasser Treibhausgasemissionen
 Abfall Soziales & Beschäftigung


 ESG Fonds (Art. 8)

Zusammensetzung

Top Holdings

Sonstige Forderungen 2	8,6 %	<div style="width: 8.6%;"></div>
Intesa Sanpaolo SpA	2,2 %	<div style="width: 2.2%;"></div>
Barclays PLC ADR	2,0 %	<div style="width: 2.0%;"></div>
Societe Generale SA	1,9 %	<div style="width: 1.9%;"></div>
Afilac Inc.	1,9 %	<div style="width: 1.9%;"></div>
Boston Scientific Corp.	1,9 %	<div style="width: 1.9%;"></div>
American Express Co.	1,8 %	<div style="width: 1.8%;"></div>
Tapestry Inc.	1,8 %	<div style="width: 1.8%;"></div>
Unumprovident Corp.	1,8 %	<div style="width: 1.8%;"></div>
CB Richard Ellis Group Inc.	1,7 %	<div style="width: 1.7%;"></div>

Branchen

Finanzen	43,2 %	<div style="width: 43.2%;"></div>
Konsumgüter, nicht-zyklisch	10,9 %	<div style="width: 10.9%;"></div>
Energie & Versorgung	4,7 %	<div style="width: 4.7%;"></div>
Kommunikation	4,3 %	<div style="width: 4.3%;"></div>
Technologie	3,4 %	<div style="width: 3.4%;"></div>
Sonstige	33,6 %	<div style="width: 33.6%;"></div>

Länder

Vereinigte Staaten	18,8 %	<div style="width: 18.8%;"></div>
Schweiz	10,4 %	<div style="width: 10.4%;"></div>
Frankreich	8,3 %	<div style="width: 8.3%;"></div>
Japan	7,4 %	<div style="width: 7.4%;"></div>
Kanada	6,4 %	<div style="width: 6.4%;"></div>
Sonstige	48,7 %	<div style="width: 48.7%;"></div>

Assets

Anleihen	5,0 %	<div style="width: 5.0%;"></div>
Sonstige	95,0 %	<div style="width: 95.0%;"></div>

Länder

Europa	30,9 %	<div style="width: 30.9%;"></div>
Amerika	25,2 %	<div style="width: 25.2%;"></div>
Asien & Pazifik	7,4 %	<div style="width: 7.4%;"></div>
Sonstige	36,5 %	<div style="width: 36.5%;"></div>

Währungen

Euro	45,2 %	<div style="width: 45.2%;"></div>
US-Dollar	20,9 %	<div style="width: 20.9%;"></div>
Schweizer Franken	10,4 %	<div style="width: 10.4%;"></div>
Yen	7,4 %	<div style="width: 7.4%;"></div>
Kanadischer-Dollar	6,4 %	<div style="width: 6.4%;"></div>
Sonstige	9,8 %	<div style="width: 9.8%;"></div>

Hinweis:
 Versicherer, Medieninhaber und Hersteller: DONAU Versicherung AG Vienna Insurance Group.
 Die Fondsdaten und -berechnungen für dieses Service stellt Ihnen unser Partner [FAIT Internet Software GmbH](#) zur Verfügung.

 powered by

 Internet Software GmbH

Die Darstellung auf dieser Seite ist nicht als öffentliches Angebot, persönliche Produktempfehlung bzw. Kauf-/ Verkaufsempfehlung aufzufassen. Sie ist kein Ersatz für eine umfassende Beratung und Risikoaufklärung. Angaben zur Wertentwicklung berücksichtigen die Fondsverwaltungskosten, aber keine anfallenden Versicherungskosten sowie Versicherungssteuer. Wertentwicklungen in der Vergangenheit lassen keine Rückschlüsse auf zukünftige Entwicklungen zu. Sämtliche Darstellungen unterliegen vereinfachten Annahmen und stellen daher nur unverbindliche Richtwerte dar.