

# FTC Gideon I (T)

**20,93 EUR**  
Kurs per 30.04.2026

AT0000499785



4  **+24,1%** **Aktien** **Global** **Globale Märkte**  
 Risikostufe Wertentwicklung / 1J Anlageart Region Kategorie

## Wertentwicklung

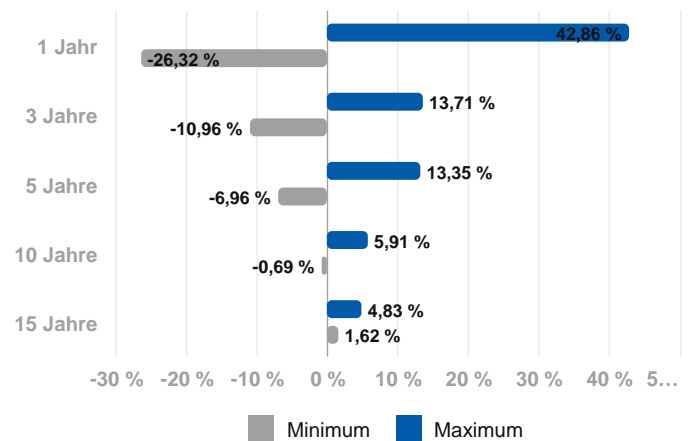


	3 Jahre	5 Jahre	10 Jahre	seit Auflage
Wertentwicklung	+40,9%	+46,4%	+73,1%	+116,8%
p.a.	+12,1%	+7,9%	+5,6%	+3,9%
Volatilität p.a.	+14,4%	+14,6%	+13,1%	+12,0%

## Fondsinformationen

Fondsgröße **14,1 Mio.**   
 besteht seit **16.01.2006**   
 Verwaltungsgesellschaft **Erste AM**  
 Fondswährung **EUR**

## Min./Max.- Performance



Die Wertentwicklung in der Vergangenheit lässt keine Rückschlüsse auf die künftige Entwicklung zu

## Anlagestrategie

Der FTC Gideon I ist ein Aktienfonds. Der Investmentfonds strebt als Anlageziel Kapitalzuwachs und/oder laufende Rendite an. Die Tranche FTC Gideon I EUR R01 wurde für alle Anleger ohne Einschränkung aufgelegt. Es gibt kein Mindest(erst)investitionsvolumen. Es werden zu mindestens 51 % des Fondsvermögens Finanzinstrumente erworben, die auf Basis eines vordefinierten Auswahlprozesses von der Verwaltungsgesellschaft als nachhaltig eingestuft werden. Im Rahmen der aktuellen Anlagestrategie werden überwiegend, d.h. zu mindestens 51% des Fondsvermögens, globale Aktien, in Form von direkt erworbenen Einzeltiteln, sohin nicht indirekt oder direkt über Investmentfonds oder über Derivate, erworben. Die Verwaltungsgesellschaft unterliegt bei der Auswahl der Emittenten hinsichtlich ihres jeweiligen Sitzes keinen geographischen und hinsichtlich ihres jeweiligen Unternehmensgegenstandes keinen branchenmäßigen Beschränkungen. Bei der Auswahl der Anlagen wird nicht nach einem festen Länderschlüssel investiert. Die geographische und branchenmäßige Gewichtung orientiert sich vielmehr an der Einschätzung der Wirtschafts- und Kapitalmarktlage und der Börsenaussichten sowie an der Attraktivität der einzelnen Märkte. Die Anlagepolitik folgt einem systematischen, technischen Investmentansatz. Die Wertentwicklung des Fonds ist an keinen Referenzindex gekoppelt, somit können Investmententscheidungen - losgelöst von Referenzindices - getroffen werden. Der Investmentfonds investiert in ein globales Universum aus Aktien. Zusätzlich können bis zu 49% des Fondsvermögens verschiedene, trendfolgende Alpha-Strategien, insbesondere über Aktienindex-Futures-Kontrakte, als Teil der Anlagestrategie mit dem Ziel der Erwirtschaftung einer höheren Rendite umgesetzt und dabei Longund/ oder Short-Positionen eingegangen werden. Anteile an Investmentfonds dürfen insgesamt bis zu 10% des Fondsvermögens erworben werden. Derivative Instrumente dürfen als Teil der Anlagestrategie bis zu 49% des Fondsvermögens und zur Absicherung eingesetzt werden.

Hinweis:  
 Versicherer, Medieninhaber und Hersteller: DONAU Versicherung AG Vienna Insurance Group.  
 Die Fondsdaten und -berechnungen für dieses Service stellt Ihnen unser Partner FAIT Internet Software GmbH zur Verfügung.

powered by  
**fait**  
 Internet Software GmbH

Die Darstellung auf dieser Seite ist nicht als öffentliches Angebot, persönliche Produktempfehlung bzw. Kauf-/ Verkaufsempfehlung aufzufassen. Sie ist kein Ersatz für eine umfassende Beratung und Risikoaufklärung. Angaben zur Wertentwicklung berücksichtigen die Fondsverwaltungskosten, aber keine anfallenden Versicherungskosten sowie Versicherungssteuer. Wertentwicklungen in der Vergangenheit lassen keine Rückschlüsse auf zukünftige Entwicklungen zu. Sämtliche Darstellungen unterliegen vereinfachten Annahmen und stellen daher nur unverbindliche Richtwerte dar.

# FTC Gideon I (T)

AT0000499785

 20,93 EUR  
 Kurs per 30.04.2026

## Nachhaltiger Anteil an der Veranlagung

 ökologisch nachhaltig  
 0 %

 ökologisch, sozial & unternehmerisch  
 nachhaltig  
 0 %

 Diese nachteiligen Auswirkungen auf  
 Nachhaltigkeitsfaktoren werden  
 berücksichtigt

 Biodiversität Wasser Treibhausgasemissionen  
 Abfall Soziales & Beschäftigung


## Zusammensetzung

### Top Holdings

SPANIEN 24/25 ZO	4,3 %
NIEDERLANDE 25/25 ZO	4,3 %
APPLE INC.	4,2 %
NVIDIA CORP.	3,8 %
MICROSOFT	3,8 %
AMAZON.COM INC.	2,4 %
META PLATF. A	1,6 %
ALPHABET INC.CL.A	1,3 %
BROADCOM INC.	1,2 %
TESLA INC.	1,2 %

### Branchen

Technologie	34,2 %
Konsumgüter, nicht-zyklisch	18,0 %
Finanzen	13,4 %
Energie & Versorgung	4,8 %
Sonstige	29,7 %

### Länder

Vereinigte Staaten	60,8 %
Keinem Domizil zuzuordnen	8,9 %
Irland	6,6 %
Taiwan	3,9 %
Bermuda	3,7 %
Sonstige	16,2 %

### Assets

Aktien	88,1 %
Anleihen	11,9 %

### Länder

Amerika	60,8 %
Europa	20,1 %
Asien & Pazifik	10,3 %
Sonstige	8,9 %

### Währungen

Euro	53,5 %
US-Dollar	30,5 %
Neuer Taiwan-Dollar	3,9 %
Schweizer Franken	3,7 %
Pfund Sterling	3,6 %
Sonstige	4,8 %

Hinweis:  
 Versicherer, Medieninhaber und Hersteller: DONAU Versicherung AG Vienna Insurance Group.  
 Die Fondsdaten und -berechnungen für dieses Service stellt Ihnen unser Partner FAIT Internet Software GmbH zur Verfügung.

powered by  
**fait**  
 Internet Software GmbH

Die Darstellung auf dieser Seite ist nicht als öffentliches Angebot, persönliche Produktempfehlung bzw. Kauf-/ Verkaufsempfehlung aufzufassen. Sie ist kein Ersatz für eine umfassende Beratung und Risikoaufklärung. Angaben zur Wertentwicklung berücksichtigen die Fondsverwaltungskosten, aber keine anfallenden Versicherungskosten sowie Versicherungssteuer. Wertentwicklungen in der Vergangenheit lassen keine Rückschlüsse auf zukünftige Entwicklungen zu. Sämtliche Darstellungen unterliegen vereinfachten Annahmen und stellen daher nur unverbindliche Richtwerte dar.