

WSS-Europa

AT0000497227

496,14 EUR

Kurs per 15.06.2026



5  Risikostufe	+16,5% Wertentwicklung / 1J	Aktien Anlageart	Europa Region	Basisinvestment dynamisch Kategorie
---	-----------------------------	------------------	---------------	-------------------------------------

Wertentwicklung

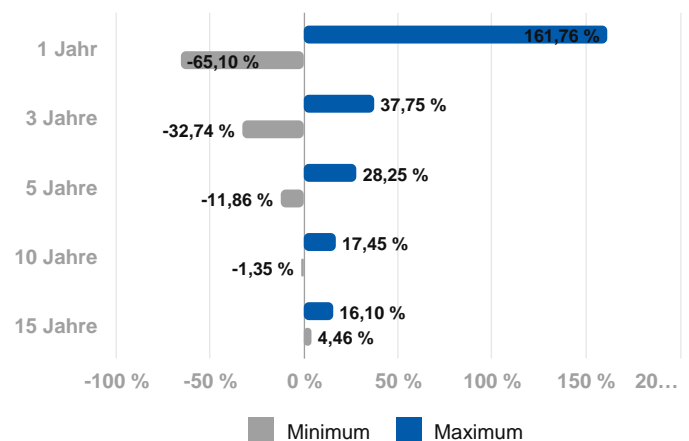


	3 Jahre	5 Jahre	10 Jahre	seit Auflage
Wertentwicklung	+44,7%	+41,3%	+293,1%	+537,2%
p.a.	+13,1%	+7,2%	+14,7%	+9,3%
Volatilität p.a.	+17,8%	+20,5%	+20,0%	+23,4%

Fondsinformationen

Fondsgröße	95,9 Mio.	
besteht seit	01.09.2005	
Verwaltungsgesellschaft	LLB Invest KAG	
Fondswährung	EUR	

Min./Max.- Performance



Die Wertentwicklung in der Vergangenheit lässt keine Rückschlüsse auf die künftige Entwicklung zu

Anlagestrategie

Anlageziel des WSS-Europa ("Investmentfonds", "Fonds") ist es, langfristiges Kapitalwachstum auf Basis einer sehr dynamischen und flexiblen Anlagestrategie mit allen damit verbundenen Chancen und Risiken zu erzielen. Der Fonds investiert gemäß einer aktiven Anlagestrategie und nimmt dabei keinen Bezug auf einen Index/Referenzwert. Der Investmentfonds kann bis zu 100% des Fondsvermögens in Aktien, in Schuldtitel, bis zu 49% des Fondsvermögens in Geldmarktinstrumente, in Sichteinlagen (bzw. kündbare Einlagen) und/oder bis zu 10% des Fondsvermögens in andere Fonds investieren. Mindestens 51% des Fondsvermögens werden in Form von börsennotierte Aktien in Form von direkt erworbenen Einzeltiteln gehalten. Weiters werden mindestens 51% des Fondsvermögens in europäische Wertpapiere bzw. Geldmarktinstrumente veranlagt. Derivative Instrumente dürfen als Teil der Anlagestrategie und zur Absicherung eingesetzt werden.

Hinweis:
 Versicherer, Medieninhaber und Hersteller: DONAU Versicherung AG Vienna Insurance Group.
 Die Fondsdaten und -berechnungen für dieses Service stellt Ihnen unser Partner FAIT Internet Software GmbH zur Verfügung.

powered by
fait
 Internet Software GmbH

Die Darstellung auf dieser Seite ist nicht als öffentliches Angebot, persönliche Produktempfehlung bzw. Kauf-/ Verkaufsempfehlung aufzufassen. Sie ist kein Ersatz für eine umfassende Beratung und Risikoaufklärung. Angaben zur Wertentwicklung berücksichtigen die Fondsverwaltungskosten, aber keine anfallenden Versicherungskosten sowie Versicherungssteuer. Wertentwicklungen in der Vergangenheit lassen keine Rückschlüsse auf zukünftige Entwicklungen zu. Sämtliche Darstellungen unterliegen vereinfachten Annahmen und stellen daher nur unverbindliche Richtwerte dar.

WSS-Europa

AT0000497227

496,14 EUR
Kurs per 15.06.2026

Nachhaltiger Anteil an der Veranlagung

ökologisch nachhaltig
0 %

Diese nachteiligen Auswirkungen auf Nachhaltigkeitsfaktoren werden berücksichtigt

ökologisch, sozial & unternehmerisch nachhaltig
0 %

Zusammensetzung

Top Holdings

LANG + SCHWARZ AG NA O.N.	9,4 %
VOLKSWAGEN AG ST O.N.	7,7 %
BAYER AG NA O.N.	4,8 %
STELLANTIS NV	4,4 %
METRO AG ST O.N.	4,4 %
PARAMOUNT GLOB. B	4,4 %
PORSCHE AUTOM.HLDG VZO	4,2 %
DEUTSCHE WOHNEN SE INH	4,1 %
WSS Wertpapier- und Optionsstrategie V	3,7 %
MICROSTRATEG.A NEW	3,1 %

Assets

Aktien	98,5 %
Anleihen	1,5 %

Länder

Deutschland	46,3 %
Österreich	15,1 %
Niederlande	10,2 %
Kanada	7,0 %
Sonstige	21,5 %

Branchen

Konsumgüter, nicht-zyklisch	38,1 %
Finanzen	17,2 %
Technologie	13,9 %
Energie & Versorgung	11,4 %
Sonstige	19,4 %

Länder

Europa	71,5 %
Amerika	7,0 %
Sonstige	21,5 %

Währungen

Euro	76,7 %
US-Dollar	9,3 %
Schweizer Franken	7,2 %
Sonstige	6,8 %

Hinweis:
Versicherer, Medieninhaber und Hersteller: DONAU Versicherung AG Vienna Insurance Group.
Die Fondsdaten und -berechnungen für dieses Service stellt Ihnen unser Partner FAIT Internet Software GmbH zur Verfügung.

powered by
fait
Internet Software GmbH

Die Darstellung auf dieser Seite ist nicht als öffentliches Angebot, persönliche Produktempfehlung bzw. Kauf-/ Verkaufsempfehlung aufzufassen. Sie ist kein Ersatz für eine umfassende Beratung und Risikoaufklärung. Angaben zur Wertentwicklung berücksichtigen die Fondsverwaltungskosten, aber keine anfallenden Versicherungskosten sowie Versicherungssteuer. Wertentwicklungen in der Vergangenheit lassen keine Rückschlüsse auf zukünftige Entwicklungen zu. Sämtliche Darstellungen unterliegen vereinfachten Annahmen und stellen daher nur unverbindliche Richtwerte dar.